












低血糖の治療を受けられる

様へ

説明医師

説明看護師(外来)

看護師(病棟)

月日	月 日	月 日	月 日	月 日
経過	入院日	2日目	3日目	4日目
目標	○心身ともに安定した状態で検査・治療を受けられる ○治療のための安静が守れる ○副作用や苦痛が出現した際には早期に対処される			
検査	身長、体重測定 尿検査 血液検査 (2時間毎)	 ・採血(早朝実施)  ・低血糖が改善するまで2時間毎に血液検査	 低血糖が改善するまで2時間毎に血液検査	
	検査当日は緊急時対応などにより、検査時間の変更や時間の延長が生じる場合があります			
食事	 低血糖が改善するまで絶飲食です 改善後に病状に応じた食事となります			
処置・観察	・リストバンドを装着します(退院日まで) ・点滴の管を挿入します			退院時にリストバンドを外します
	 状況に合わせて、体温・脈拍・血圧・酸素飽和度を測ります			
点滴・内服	 ・持参薬、お薬手帳を看護師にお渡しください。低血糖への影響を鑑み、内服を決定するため、医師の指示に従って内服してください			
	 ・低血糖が改善するまで点滴を実施します (改善後は点滴を減らし、内服、インスリン治療等に変更していきます)			
	 ・経過によりインスリン注射を実施します			
行動	 低血糖が改善するまでベッド上安静です			
	 低血糖が改善し、点滴終了及び症状改善後は、病棟内の歩行、車椅子での移動が可能です			
	 状況に合わせてシャワー浴、又は全身清拭、洗髪、足浴をします (週3回、病棟毎で日が異なります)			
説明・指導	医師より (外来または入院時) ・入院の目的について ・治療計画について			医師より ・今後の治療方針について ※入院を継続する場合がございます
	看護師より ・入院生活について			
	薬剤師より ・持参薬確認 ・使用薬剤について			

* 入院に際して、この用紙を必ずお持ちください 01-E14-12 2023.12.11 版 京都第一赤十字病院

* 入院時に栄養状態を評価して栄養管理計画を立てます。定期的に栄養状態の再評価を行い計画を見直します。

* この表はおよその経過をお知らせしたものです。種々の都合により、予定通りではないこともあります。