




















様へ

説明看護師(外来)

看護師(病棟)

月日	月 日	月 日	月 日
経過	入院日 (検査前日)	検査当日 (検査前)	検査当日 (検査後)
目標	○心身ともに安定した状態で検査を受けられる ○検査のための準備ができる		○安静が守れ、検査後の合併症を防ぐことができる ○38℃以上の発熱がない ○穿刺部位の異常(発赤、腫れ、出血)がない ○副作用や苦痛が出現した際には早期に対される
検査	身長体重測定	 採血実施	 早朝採血実施
食事	病状に応じた食事となります	 ・午前検査のため、朝、昼絶食 ・夕食より病状に応じた食事を再開	退院日は朝食のみ
	朝食は自宅では  		 
処置・観察	・リストバンドを装着します(退院日まで) ・除毛します(必要時)	以下の挿入物、装着物があります ・心電図モニター → 検査終了後2時間で取り外します ・点滴の管 → 検査終了後、抜去します ・尿道カテーテル(必要時) → 安静終了後、抜去します  穿刺部位の確認を行います	退院時にリストバンドを外します
	 状況に合わせて、体温・脈拍・血圧・酸素飽和度を測ります		
点滴・内服	 持参薬、お薬手帳を看護師にお渡しください	 普段の薬は検査前の指示に従って内服してください  点滴を行います →	
行動	 制限はありません  シャワー浴、洗髪をします 	 以下の検査準備を行います ・トイレ ・検査着に着替え ・入れ歯、アクセサリ、時計等の取り外し  検査1時間前からベッド上安静です	 許可があるまでベッド上安静です(安静終了後は歩行できます) ・検査側の足は曲げないでください ・その他の手足は自由に動かしてください  制限はありません 朝食後、病状や検査の結果を確認後に退院できます
説明・指導	 医師より(外来または入院時) ・検査の目的について ・治療計画について  看護師より ・入院生活について ・検査前後の処置や安静について  薬剤師より ・持参薬確認 ・使用薬剤について		 医師より ・今後の治療計画、次回受診予約について  看護師より ・検査後の安静について ・退院後の療養生活について(退院療養計画書をお渡しします)

* 入院に際して、この用紙を必ずお持ちください

* 入院時に栄養状態を評価して栄養管理計画を立てます。定期的に栄養状態の再評価を行い計画を見直します。

* この表はおよその経過をお知らせしたものです。種々の都合により、予定通りではないこともあります。