

食道 ESD(内視鏡的粘膜下層剥離術)を受けられる患者用クリニカルパス P1/2

説明医師
 説明看護師(外来)
 看護師(病棟)











様へ

| 月日 | 月 日 | 月 日 | 月 日 | 月 日 | |
|-------|--|---|---|---|---|
| 経過 | 当日(術前) | 当日(術後) | 術後1日目 | 術後2日目 | 術後3日目 |
| 目標 | ○心身共に安定した状態で手術が受けられる ○出血徴候がない ○感染徴候がない ○穿孔の徴候がない | | | | |
| 検査 | <ul style="list-style-type: none"> 採血、尿、心電図検査、腹部・胸部レントゲン撮影は外来で終了 体重、身長測定 | |  朝 採血 | | |
| 食事 |  前日20時以降絶食  当日午前9時まで飲水(水・茶)可能  治療2時間後より飲水(水・茶)可能 | |  朝、昼、夕絶食  飲水可能 | 昼より流動食開始      | |
| 処置・観察 | <ul style="list-style-type: none"> リストバンドを装着します(退院日まで) 点滴の針を留置します | | | | 点滴終了後 抜去します |
| |  時間になれば、看護師が 消化器センターにご案内します ・手術後心電図モニターを装着します → 取り外します  状況に合わせて、体温・脈拍・血圧・酸素飽和度を測定します | | | | |
| 点滴・内服 |  中止薬以外の朝の薬は、7時半までに服用してください ・入院後、持参薬、お薬手帳を看護師にお渡しください  手術前より以下の点滴を行います ・持続点滴 ・手術時、夜 胃薬点滴 | | ・朝、夜 胃薬点滴 |  ・朝、夕点滴 ・朝、夜胃薬点滴 | |
| 行動 |  制限はありません  以下の手術準備をします ・検査着に着替え ・入れ歯、アクセサリ、時計等の取り外し |  手術2時間後よりトイレ歩行のみ可能です |  病棟内歩行できます | |  シャワー浴 できます (週3回、病棟毎 日が異なります) |
| 説明 |  医師より ・治療計画について(食道ESDパンフレットを使用し外来で終了しています)  看護師より ・入院生活について  薬剤師より ・持参薬確認 ・使用薬剤について |  医師よりご家族へ ・手術結果について |  医師より ・手術の結果について | | |

* 入院に際して、この用紙を必ずお持ちください

* 入院時に栄養状態を評価して栄養管理計画を立てます。定期的に栄養状態の再評価を行い計画を見直します。

* この表はおよその経過をお知らせしたものです。種々の都合により、予定通りではないこともあります。

| 月日 | 月 日 | 月 日 | 月 日 | 月 日 | | | | | | | |
|-------|--|---|---|---|---|---|---|---|---|---|--|
| 経過 | 術後 4 日目 | | 術後 5 日目 | | 術後 6 日目 | | 術後 7 日目 (退院日) | | | | |
| 目標 | <input type="checkbox"/> 出血徴候がない <input type="checkbox"/> 感染徴候がない <input type="checkbox"/> 穿孔の徴候がない | | | | <input type="checkbox"/> 日常生活と食事の注意点について理解できる | | | | | | |
| 検査 |  術後 4 日目～6 日目の間に上部内視鏡検査  採血 | | | | | | | | | | |
| 食事 | 朝より五分粥食 | | | | | | | 朝食後退院 | | | |
| |  |  |  |  |  |  |  |  |  |  | |
| 処置・観察 | | | | | | | | 退院時にリストバンドを外します | | | |
| |  状況に合わせて、体温・脈拍・血圧・酸素飽和度を測定します | | | | | | | | | | |
| 点滴・内服 |  朝食後胃薬を服用します | | | | | | |  退院処方があります | | | |
| 行動 |  病棟内歩行できます | |  病院内歩行できます | | | | | | | | |
| |  シャワー浴できます (週3回、病棟毎日が異なります) | | | | | | | | | | |
| 説明 |  医師より ・退院後の治療計画、療養上の留意点について (食道 ESD パンフレットに沿って)  看護師より ・退院後の療養生活について (食道 ESD パンフレットに沿って)  栄養士より ・退院後の食事について (食道 ESD パンフレットに沿って) | | | | | | | | | | |