

食道拡張術を受けられる

























(前日入院)

説明医師

説明看護師(外来)

看護師(病棟)

様へ

月日	月 日	月 日	月 日	月 日	
経過	手術前日 (入院日)	当日(術前)	当日(術後)	術後1日目	
目標	○心身共に安定した状態で手術を受けられる		○出血徴候がない ○感染徴候がない ○穿孔の徴候がない		
検査	・採血、尿、心電図検査、 (腹部・胸部レントゲン撮影)は外来で終了 ・体重、身長測定			 朝 採血	
食事	 昼より粥食 ・20時以降絶食 ・以後も飲水(水、茶)可能	 当日午前9時まで飲水(水・茶)可能  治療2時間後より飲水(水・茶)可能	昼より五分粥食	退院日は朝食のみ	
	朝食は自宅で  			  	
処置・観察	・リストバンドを装着します(退院日まで)	・点滴の針を留置します  時間になれば、看護師が消化器センターにご案内します	点滴終了後、点滴の針を抜去します → 取り外します	退院時にリストバンドを外します	
	状況に合わせて、体温・脈拍・血圧・酸素飽和度を測定します				
点滴・内服	 持参薬、お薬手帳を看護師にお渡しください	 手術前より以下の点滴を行います ・持続点滴 ・止血剤			
行動	 制限はありません  シャワー浴できます	 以下の手術準備をします ・検査着に着替え ・入れ歯、アクセサリ、時計等の取り外し	 手術2時間後よりトイレ歩行のみ可能です	 病院内歩行できます  朝食後退院です	
説明	 医師より ・治療計画について		 医師よりご家族へ ・手術結果について		
	 看護師より ・入院生活について		 医師より ・手術の結果について ・退院後の治療計画、療養上の留意点について		
	 薬剤師より ・持参薬確認 ・使用薬剤について		 看護師より ・退院後の療養生活について(退院療養計画をお渡しします)		

02-C15-6 2026. 6. 1 版 京都第一赤十字病院

*** 入院に際してこの用紙を必ずお持ちください。**

* この表はおよその経過をお知らせしたものです。種々の都合により、予定通りではないこともありますので、予めご承知ください。

* 入院時に栄養状態を評価して栄養管理計画を立てます。また、定期的に栄養状態の再評価を行い計画を見直します。