

# 内視鏡的大腸ポリープ切除/粘膜切除術を受けられる

(当日入院) (入院後下剤服用)













説明医師

説明看護師(外来)

看護師(病棟)

様へ

目標:心身共に安定した状態で治療が受けられ、順調に経過する。退院後の準備が整い早期に社会復帰できる。

月日	月 日	月 日	月 日
経過	治療前日	当日治療前(入院日)	当日治療後
目標	○治療に対する心身の準備ができる ○前処置の必要性が理解でき確実に行える		○腹膜炎の徴候がない ○下血がない ○安静制限が守れる ○点滴の必要性が理解できる
検査	・必要な検査は外来で終了しています ・体重、身長測定  午後15時以降に治療を行います (連絡があるまで、お部屋でお待ちください)		
食事	治療前日は以下の食事です <input type="checkbox"/> 自宅で消化のよいものを調理(繊維の多い野菜、海藻、きのこ、脂肪分の多い乳製品などは避ける) <input type="checkbox"/> 指定された検査食を購入  20時以後絶食 (脱水予防の為、水、茶、スポーツドリンク可能)	 朝、昼絶食 (脱水予防の為、終日水、茶、スポーツドリンク可能)	夕食より五分粥食開始  
			・朝食 全粥食 ・朝食後退院  
処置		リストバンドを装着します(退院日まで)  下剤服用後、便を確認します(必要時浣腸します)  点滴の針を留置します → 点滴終了後抜去します   状況に合わせて、体温・脈拍・血圧・酸素飽和度を測ります	退院時にリストバンドを外します
	 21時下剤を4錠服用します  <input type="checkbox"/> 下剤お渡し済	 中止薬以外のお薬は、7時半までに服用します ・入院後下剤(2錠)を2時間で服用します ・持参薬、お薬手帳を看護師にお渡しください 治療前より止血剤点滴を行います   治療前に注射をします(心臓病、緑内障、前立腺肥大、糖尿病のある方はお申し出ください)	
行動		 制限はありません  以下の治療準備を行います ・検査着に着替え ・入れ歯、アクセサリ、時計等の取り外し	 車いすで帰室します 治療後1時間はベット上安静です  トイレ歩行のみ可能です(初回は看護師が付き添います)
			 病棟内歩行できます
説明		 医師より説明 ・治療計画について   看護師より説明 ・入院生活について ・治療後の注意点について   薬剤師より説明 ・持参薬確認 ・使用薬剤について	 医師より説明 治療結果について   看護師より説明 ・便の観察の必要性について (下血時はナースコール)
			 医師より説明 ・退院後の治療計画、療養上の注意点について   看護師より説明 ・退院後の療養生活について(退院療養計画書をお渡しします)

\* 入院に際してこの用紙を必ずお持ちください。

02-D12-6

2025. 7. 23 版

京都第一赤十字病院

\* 入院時に栄養状態を評価して栄養管理計画を立てます。 また、定期的に栄養状態の再評価を行い計画を見直します。

\* この表はおよその経過をお知らせしたものです。種々の都合により、予定通りではないこともありますので、予めご承知ください。