





























説明医師

説明看護師(外来)

看護師(病棟)

















様へ

月日	月 日	月 日	月 日	
経過	治療前日(入院日)	当日(治療前)	当日(治療後)	治療後1日目
目標	○治療に対する心身の準備ができる ○前処置の必要性が理解でき確実に行える	○腹膜炎の徴候がない ○下血がない ○安静制限が守れる ○投薬の必要性が理解できる	○腹膜炎の徴候がない ○下血がない	
検査	必要な検査は外来で終了しています ・体重、身長測定	 午後に治療を行います (連絡があるまで、お部屋でお待ちください)		
食事	※朝食→消化のよい食事 (繊維の多い野菜、海藻、きのこ、脂肪分の多い乳製品などは避ける) ・昼食より検査食 ・夕食後絶食(脱水予防の為、水、茶、スポーツドリンク可能)	 朝、昼、夕絶食  脱水予防の為、水、茶、スポーツドリンク可能	 	
	朝食は自宅で※  			
処置・観察	リストバンドを装着します(退院日まで)	下剤服用後、便を確認します(必要時浣腸します) 点滴の針を留置します		
	 状況に合わせて、体温・脈拍・血圧・酸素飽和度を測ります			
点滴・内服	 持参薬、お薬手帳を看護師にお渡しください ・21時下剤を4錠服用します	 7時より下剤(2Q)を2時間で服用します  治療前より持続点滴を行います  治療前に注射をします(心臓病、緑内障、前立腺肥大、糖尿病のある方はお申し出ください)	 	
	<input type="checkbox"/> 下剤お渡し済			
行動	 制限はありません  シャワー浴できます	 以下の治療準備を行います ・検査着に着替え ・入れ歯、アクセサリ、時計等の取り外し	 車椅子又はストレッチャーで入室します  治療後1時間はベッ得上安静です  トイレ歩行のみ可能で(初回は看護師が付き添います)  便を観察します	 病棟内歩行できます  シャワー浴できます(週3回、病棟毎日が異なります)
説明	 医師より説明 ・治療計画について  看護師より説明 ・入院生活について ・治療後の注意点について  薬剤師より説明 ・持参薬確認 ・使用薬剤について		 医師より説明 ・治療結果について  看護師より説明 ・安静度について ・便の観察の必要性について(下血時はナースコール)	

*** 入院に際して、この用紙を必ずお持ちください**

* 入院時に栄養状態を評価して栄養管理計画を立てます。定期的に栄養状態の再評価を行い計画を見直します。

* この表はおよその経過をお知らせしたものです。種々の都合により、予定通りではないこともあります。

月日	月 日	月 日	月 日	月 日						
経過	治療後 2 日目	治療後 3 日目	治療後 4 日目	治療後 5 日目 (退院日)						
目標	○腹膜炎の徴候がない ○下血がない			○腹膜炎の徴候がない ○下血がない ○退院後の注意点が述べられる						
検査										
食事	・朝食 絶食 ・昼食から三分粥食開始		・朝食より五分粥食		・朝食 全粥食 ・朝食後退院					
										
処置・観察	→ 点滴終了後、点滴の針を抜去します					退院時にリストバンドを外します				
	 状況に合わせて、体温・脈拍・血圧・酸素飽和度を測ります									
点滴・内服	 点滴をおこないます									
行動	 病院内歩行できます	→								
	 シャワー浴できます (週 3 回、病棟毎で日が異なります)	→								
	 便を観察します	→								
説明						 医師より説明 ・退院後の治療計画、療養上の注意点について		 看護師より説明 ・退院後の療養生活について (退院療養計画書をお渡しします)		