

胃 ESD(内視鏡的粘膜下層剥離術)を受けられる

(前日入院)

様へ

説明医師

説明看護師(外来)

看護師(病棟)






















月日	月 日	月 日	月 日	月 日
経過	入院日(手術前日)	当日(術前)	当日(術後)	術後1日目
目標	○心身共に安定した状態で手術が受けられる		○出血徴候がない ○感染徴候がない ○穿孔の徴候がない	
検査	・採血、尿、心電図検査、(腹部・胸部レントゲン撮影)は外来で終了 ・体重、身長測定			朝 採血
食事	・20時以降絶食 ・以後も飲水(水、茶)可能	・朝、昼、夕絶食 ・当日午前9時まで飲水(水・茶)可能 ・治療2時間後より飲水(水・茶)可能	朝、昼、夕絶食 飲水可能	昼より流動食開始
	朝食は自宅 			
処置	リストバンドを装着します(退院日まで)	・点滴の針を留置します 時間になれば、看護師が消化器センターにご案内します	・手術後心電図モニターを装着します	→ 取り外します
		状況に合わせて、体温・脈拍・血圧・酸素飽和度を測定します		
注射・内服	持参薬、お薬手帳を看護師にお渡しください	・夕、眠前に止血剤を服用します 手術前より以下の点滴を行います ・持続点滴 ・手術時、夜 胃薬点滴	朝、夜 止血剤を服用します	・朝、夕点滴 ・朝、夜胃薬点滴
	制限はありません シャワー浴できます	以下の手術準備をします ・検査着に着替え ・入れ歯、アクセサリ、時計等の取り外し	手術2時間後よりトイレ歩行のみ可能です 	病棟内歩行できます
説明	医師より説明 ・治療計画について(胃 ESD パンフレットを使用し外来で終了しています)	医師よりご家族に説明 ・手術結果について	医師より説明 ・手術の結果について	
	看護師より説明 ・入院生活について 薬剤師より説明 ・持参薬確認 ・使用薬剤について			

* 入院に際してこの用紙を必ずお持ちください。

* この表はおよその経過をお知らせしたものです。種々の都合により、予定通りではないこともありますので、予めご承知ください。

* 入院時に栄養状態を評価して栄養管理計画を立てます。また、定期的に栄養状態の再評価を行い計画を見直します。

* 入院に際してこの用紙を必ずお持ちください。

月日	月 日	月 日	月 日	月 日					
経過	術後 3 日目		術後 4 日目		術後 5 日目		術後 6 日目 (退院日)		
目標	<input type="radio"/> 出血徴候がない <input type="radio"/> 感染徴候がない <input type="radio"/> 穿孔の徴候がない			<input type="radio"/> 日常生活と食事の注意点について理解できる					
検査			 術後4日目～5日目の間に上部内視鏡検査  採血						
食事			朝より五分粥食		朝食後退院です				
									
処置					退院時にリストバンドを外します				
	状況に合わせて、体温・脈拍・血圧・酸素飽和度を測定します								
注射・内服			 朝食後 胃薬を服用します		 退院後処方が あります				
	 ・朝、夕点滴  ・朝、夜胃薬点滴								
行動	 病棟内歩行できます		 病院内歩行 できます						
	 シャワー浴できます (週3回、病棟毎で日が 異なります)								
説明			 医師より ・退院後の治療計画、療養上の留意点について (胃 ESD パンフレットに沿って)  看護師より ・退院後の療養生活について (胃 ESD パンフレットに沿って)  栄養士より ・退院後の食事について (胃 ESD パンフレットに沿って)						