

胃十二指腸粘膜切除術を受けられる

患者用クリニカルパス P 1 / 2














(当日入院)

説明医師

説明看護師(外来)

看護師(病棟)

様へ

月日	月 日	月 日	
経過	当日 (術前)	当日 (術後)	術後 1 日目
目標	○心身共に安定した状態で手術が受けられる	○出血徴候がない ○感染徴候がない ○穿孔の徴候がない ○内服の必要性が理解できる	
検査	・心電図、レントゲン検査は外来で終了 ・身長、体重測定		 朝 採血
食事	 ・前日 20 時以降 絶食 ・当日午前 9 時まで飲水 (水・茶) 可能  ・治療 2 時間後より飲水 (水・茶) 可能	 朝、昼、夕 絶食  飲水可能	
処置	・リストバンドを装着します (退院日まで) ・点滴の針を留置します  時間になれば、看護師が消化器センターにご案内します  状況に合わせて、体温・脈拍・血圧・酸素飽和度を測定します		
注射・内服	 ・中止薬以外の朝の薬は、7 時半までに服用してください ・入院後、持参薬、お薬手帳を看護師にお渡しください  治療前より以下の点滴を行います ・持続点滴 ・治療時、夜 胃薬点滴		 朝、夕 胃薬点滴
行動	 制限はありません  以下の治療準備をします ・検査着に着替え ・入れ歯、アクセサリ、時計等の取り外し	 治療 2 時間後よりトイレ歩行のみ可能です 	 病棟内歩行できます
説明	 医師より ・治療計画について  看護師より ・入院生活について ・治療後の注意点について  薬剤師より ・持参薬確認 ・使用薬剤について	 医師よりご家族へ ・治療結果について	 医師より ・治療結果について

*** 入院に際してこの用紙を必ずお持ちください。**

* この表はおよその経過をお知らせしたものです。種々の都合により、予定通りではないこともありますので、予めご承知ください。

* 入院時に栄養状態を評価して栄養管理計画を立てます。また、定期的に栄養状態の再評価を行い計画を見直します。

月日	月 日	月 日	月 日
経過	術後 2 日目		術後 3 日目
目標	<input type="checkbox"/> 出血徴候がない <input type="checkbox"/> 感染徴候がない <input type="checkbox"/> 穿孔の徴候がない <input type="checkbox"/> 内服の必要性が理解できる		<input type="checkbox"/> 日常生活と食事の注意点について理解できる
検査			
食事	・朝より流動食開始 ・夕食より五分粥食		朝食後退院です
処置	点滴終了後、点滴の針を抜去します		退院時にリストバンドを外します
	状況に合わせて、体温・脈拍・血圧・酸素飽和度を測定します		
注射・内服	朝食後に胃薬を服用します		退院処方があります
	朝、夕 点滴		
行動	病院内歩行できます		
	シャワー浴できます (週3回、病棟毎で日異なります)		
説明	医師より ・退院後の治療計画、療養上の留意点について 看護師より ・退院後の療養生活について 栄養士より ・退院後の食事について		