








食道インピーダンスを受けられる

説明医師

説明看護師(外来)

看護師(病棟)

様へ

月日	月 日	月 日	
経過	当日 (検査前)	当日 (検査後)	術後 1 日目 (退院日)
目標	○心身共に安定した状態で検査が受けられる	○発熱がない ○腹痛がない	○退院後の療養上の注意点について理解できる
検査	 午前中に検査を行います(24時間行います)		→
食事	 ・前日 20 時以降 絶食です ・当日午前 9 時まで飲水(水・茶・スポーツドリンク)可能です ・インピーダンスチューブ挿入後より、飲水(水・茶・スポーツドリンク) 食事可能です ・ 普段通りの嗜好品の摂取可能(持参可)		検査終了後、退院です
			 ()
処置	リストバンドを装着します(退院日まで装着します) インピーダンスチューブを挿入します(24時間挿入します)		退院時にリストバンドを外します
	 状況に合わせて、体温・脈拍・血圧・酸素飽和度を測定します		→ インピーダンスを抜去します
注射・内服	 朝の薬は、7時半までに必ず服用してください 持参薬、お薬手帳を看護師にお渡してください		
行動	 制限はありません	→	→
	 以下の検査準備をします ・検査着に着替え ・入れ歯、アクセサリ、時計等の取り外し		
説明	 医師より (外来又は入院時) ・治療計画について ・検査について		 医師より ・退院後の療養計画、療養上の注意点について
	 看護師より ・入院生活について ・検査について		 看護師より ・退院後の療養生活について (退院療養計画書をお渡しします)
	 薬剤師より ・持参薬確認 ・使用薬剤について		

*入院に関して心配事がありましたらお申し出ください。

02-K21-1 2022.8.4 版 京都第一赤十字病院

*この表はおよその経過をお知らせしたものです。種々の都合により、予定通りではないこともありますので、予めご承知ください。

*入院時に栄養状態を評価して栄養管理計画を立てます。また、定期的に栄養状態の再評価を行い計画を見直します。

*入院に際してこの用紙を必ずお持ちください。