

















超音波内視鏡下嚢胞ドレナージ(ECD)を受けられる

説明医師

説明看護師(外来)

看護師(病棟)

様へ

月日	月 日	月 日	月 日
経過	入院日・当日 (治療前)	当日 (治療後)	治療後 1 日目
目標	心身共に安定した状態で治療が受けられる	発熱がない 腹痛がない 出血がない	
検査	必要な検査は外来で終了しています 体重、身長測定		 朝 採血
食事	 前日 20 時以降 絶食 当日午前 9 時まで飲水 (水・茶・スポーツドリンク) 可能  検査終了 2 時間後より飲水 (水・茶のみ) 可能		 飲水可能 →
処置	リストバンドを装着します (退院日まで) 点滴の針を留置します  時間になれば、看護師が治療室にご案内します  状況に合わせて、体温・脈拍・血圧・酸素飽和度を測定します	・心電図モニターを装着します	点滴終了後 取り外します → 抜去します
注射・内服	 中止薬以外の朝の薬は、7 時半までに服用してください  入院後、持参薬、お薬手帳を看護師にお渡してください  治療前より以下の点滴を行います ・持続点滴 ・抗菌薬		 胃薬を服用します  朝、夕 点滴で終了です
行動	 制限はありません  以下の治療準備をします ・検査着に着替え ・入れ歯、アクセサリ、時計等の取り外し	 治療 2 時間後よりトイレ歩行のみ可能です 	 病棟内歩行できます  制限はありません
説明	 医師より説明 ・入院治療計画について  看護師より説明 ・入院生活について ・治療後の注意点について  薬剤師より説明 ・内服薬、点滴について ・持参薬確認	 医師より説明 ・治療結果について	

*** 入院に際してこの用紙を必ずお持ちください。**

* この表はおよその経過をお知らせしたものです。種々の都合により、予定通りではないこともありますので、予めご承知ください。

* 入院時に栄養状態を評価して栄養管理計画を立てます。また、定期的に栄養状態の再評価を行い計画を見直します。

月日	月 日	月 日	月 日	月 日
経過	治療後 3 日目	治療後 4 日目	治療後 5 日目	治療後 6 日目 (退院日)
	経過を見ながら退院日が決まります			
目標	発熱がない 腹痛がない 出血がない			
検査	 朝 採血			
食事	朝より流動食	朝より五分粥食	朝より全粥食	
	  	  	  	 
処置				退院時にリストバンドを外します
	 状況に合わせて、体温・脈拍・血圧・酸素飽和度を測定します			
注射・内服	 胃薬を服用します	→		
行動	 制限はありません	→		
	 シャワー浴できます (週 3 回、病棟毎で 日が異なります)	→		
説明		 医師より説明 ・退院後の療養計画、療養上の注意点について  看護師より説明 ・退院後の療養生活について (退院療養計画書をお渡しします)		