

パピレクトミーを受けられる























(当日入院8日間)

説明医師

説明看護師(外来)

看護師(病棟)


























様へ

| 月日 | 月 日 | | 月 日 | | 月 日 | |
|-------|--|--|--|--|--|--|
| 経過 | 当日 (治療前) | | 当日 (治療後) | | 治療後 1 日目 | |
| 目標 | ○心身共に安定した状態で検査、治療が受けられる | | ○発熱がない ○腹痛がない ○出血徴候がない | | ○食事制限が守れる ○予定通り食事の摂取ができる ○感染徴候がない ○穿孔の徴候がない | |
| 検査 | 身長、体重測定 | |  検査 2 時間後採血 | |  朝 採血 | |
| 食事 |  絶飲食 (当日午前 9 時までで飲水(水・茶)可能)  治療 2 時間後より飲水(水・茶)可能 | |  絶食  飲水可 | | 昼より流動食開始 | |
| 処置 | リストバンドを装着します(退院日まで) 点滴の針を留置します  時間になれば看護師が検査室にご案内します | | 治療後心電図モニターを装着します → 取り外します  状況に合わせて、体温・脈拍・血圧・酸素飽和度を測定します | | | |
| 注射・内服 |  中止薬以外の薬は 7 時半までに服用してください ・入院後持参薬、お薬手帳を看護師にお渡しください ・夕、眠前に止血剤を服用します  以下の点滴を行います ・検査、治療前より持続点滴 → ・治療時、夜 抗菌剤点滴 ・治療時、夜 胃薬点滴 | |  朝、夜止血剤を服用します →  朝、夕点滴 ・朝 抗菌剤点滴 ・朝、夜 胃薬点滴 | |  朝、夕点滴 ・朝、夜 胃薬点滴 | |
| 行動 |  制限はありません  以下の検査準備をします ・検査着に着替え ・入れ歯、アクセサリ、時計等の取り外し | |  トイレ歩行のみ可能です  | |  シャワー浴できます(週 3 回、病棟毎で日が異なります) | |
| 説明 |  医師より(外来又は入院時) ・治療計画について ・検査、治療について  看護師より ・入院生活について ・検査、治療について  薬剤師より ・持参薬確認 ・使用薬剤について | |  医師より ・検査、治療結果について | | | |

*** 入院に際してこの用紙を必ずお持ちください。**

* この表はおよその経過をお知らせしたものです。種々の都合により、予定通りではないこともありますので、予めご承知ください。

* 入院時に栄養状態を評価して栄養管理計画を立てます。また、定期的に栄養状態の再評価を行い計画を見直します。

| 月日 | 月 日 | 月 日 | 月 日 | 月 日 | 月 日 | | | | | | | | | |
|-------|--|---|---|---|---|--|---|---|---|---|---|---|---|--|
| 経過 | 治療後 3 日目 | 治療後 4 日目 | 治療後 5 日目 | 治療後 6 日目 | 治療後 7 日目 (退院日) | | | | | | | | | |
| 目標 | ○発熱がない ○感染徴候がない ○穿孔の徴候がない ○食事制限が守れる ○予定通り食事の摂取ができる ○腹痛がない ○出血徴候がない | | | ○日常生活と食事の注意点について理解できる | | | | | | | | | | |
| 検査 |  採血 | | | |  採血 | | | | | | | | | |
| 食事 | 朝より五分粥 | | | | | 朝食後退院です | | | | | | | | |
| |  |  |  |  |  |  |  |  |  |  |  |  |  | |
| 処置・観察 | 点滴の針を挿入しています | | → 点滴が不要となれば取り外します | | | 退院時にリストバンドを外します | | | | | | | | |
| |  状況に合わせて、体温・脈拍・血圧・酸素飽和度を測定します | | | | | | | | | | | | | |
| 点滴・内服 |  以下の点滴を行います ・朝 点滴 ・朝 抗菌薬 | |  朝食後胃薬を内服します | | |  退院時処方があります | | | | | | | | |
| | | | | | | | | | | | | | | |
| 行動 |  シャワー浴 できます (週3回、病棟毎 日が異なります) | |  病棟内歩行 できます | | |  制限ありません | | | | | | | | |
| | | | | | | | | | | | | | | |
| 説明 |  医師より ・退院後の治療計画、療養上の留意点について  看護師より ・退院後の療養生活について  栄養士より ・退院後の食事について | | | | | | | | | | | | | |