

超音波内視鏡下穿刺吸引(EUS-FNA) (消化管用)を受けられる

















患者用クリニカルパス P1 / 1

説明医師

説明看護師(外来)

看護師(病棟)

様へ

月日	月 日		月 日	
経過	当日 (検査前)	当日 (検査後)	検査後 2 日目 (退院日)	
目標	○心身共に安定した状態で検査が受けられる	○検査後合併症をおこさない (出血、穿孔) ○食事制限について理解できる	○退院後の療養上の注意点について理解できる	
検査			 朝 採血	
食事	 ・前日 20 時以降 絶食  ・当日午前 9 時まで飲水 (水・茶・スポーツドリンク) 可能	 ・検査終了 4 時間後より、飲水 (水・茶・スポーツドリンク) 可能	・医師の許可で、朝より潰瘍食 2 度 (五分粥) 開始 ・昼食は潰瘍食 3 度 (全粥) ・ 昼食後、出血や腹痛症状がなければ退院です	
			 	
処置	・リストバンドを装着します (退院日まで) ・点滴の針を留置します		・退院時にリストバンドを外します → 退院許可で抜去します	
	 時間になれば、看護師が検査室にご案内します			
	 状況に合わせて、体温・脈拍・血圧・酸素飽和度を測定します			
点滴・内服	 ・中止薬以外の朝の薬は、7 時半までに服用してください ・入院後、持参薬、お薬手帳を看護師にお渡しください			
	 ・検査前から点滴を行います			
行動	 制限はありません  以下の検査準備をします ・検査着に着替え ・入れ歯、アクセサリ、時計等の取り外し	 トイレ歩行のみ可能です	 ・朝より病棟内歩行が可能です  ・昼より制限はありません	
説明	 医師より (外来又は入院時) ・治療計画について ・検査について		 医師より ・退院後の療養計画、療養上の注意点について	
	 看護師より ・入院生活について ・検査について  薬剤師より ・持参薬確認 ・使用薬剤について		 看護師より ・退院後の療養生活について (退院療養計画書をお渡しします)	

* 入院に際してこの用紙を必ずお持ちください。

* この表はおよその経過をお知らせしたものです。種々の都合により、予定通りではないこともありますので、予めご承知ください。

* 入院時に栄養状態を評価して栄養管理計画を立てます。また、定期的に栄養状態の再評価を行い計画を見直します。

02-Z03-4

2022. 8. 10 版

京都第一赤十字病院