

# 大腸内視鏡検査を受けられる

患者用クリニカル P 1 / 1




(前日入院)

説明医師

説明看護師(外来)

看護師(病棟)

様へ

月日	月 日		月 日	
経過	検査前日(入院日)		当日(検査前)	
目標	○検査に対する心身の準備ができる ○前処置の必要性が理解でき確実にできる		○腹痛がない ○出血がない	
検査	・体重、身長測定		 午後15時以降に検査を行います (連絡があるまで、お部屋でお待ちください)	
食事	※朝食→消化のよい食事(繊維の多い野菜、海草、きのこ、脂肪分の多い乳製品などは避ける) ・昼食より検査食 ・夕食後絶食(脱水予防の為、水、茶、スポーツドリンク可能)		 朝、昼絶食 (脱水予防の為、終日水、茶、スポーツドリンク可能)	
	朝食はご自宅で	 	/	
処置	リストバンドを装着します(退院日まで)		下剤服用後、便を確認します(必要時浣腸します)	
	 状況に合わせて、体温・脈拍・血圧・酸素飽和度を測ります			
注射・内服	 ・持参薬、お薬手帳を看護師にお渡しください  <b>・21時下剤を4錠服用します</b>		 <b>7時より下剤(20)を2時間で服用します</b>   検査前に筋肉注射をします(心臓病、緑内障、前立腺肥大、糖尿病のある方はお申し出ください)	
	□下剤お渡し済			
行動	 制限はありません   シャワー浴できます		 以下の治療準備を行います ・検査着に着替え ・アクセサリ、時計等の取り外し	
			 車いす又は歩行で帰室し、医師の許可で退院します   検査後歩行可能	
説明	 医師より ・治療計画について   看護師より ・入院生活について(患者用パス使用) ・検査について   薬剤師より ・持参薬確認 ・使用薬剤について			
			 医師より ・治療結果について ・退院後の治療計画、療養上の注意点について   看護師より ・便の観察の必要性について ・退院後の療養生活について(退院療養計画書をお渡しします)	

\* 入院に際してこの用紙を必ずお持ちください。

02-Z12-4

\* 入院時に栄養状態を評価して栄養管理計画を立てます。また、定期的に栄養状態の再評価を行い計画を見直します。

2025.4.16 版

\* この表はおよその経過をお知らせしたものです。種々の都合により、予定通りではないこともありますので、

京都第一赤十字病院

予めご承知ください。