



















レンビマ治療を受けられる

説明医師

説明看護師(外来)

看護師(病棟)















様へ

月日	月 日	月 日	月 日
経過	治療 1 日目 (入院日)	治療 2 日目	治療 3 日目
目標	<p>○治療の副作用について理解できる ○スキンケアの必要性と方法について理解できる</p> <p>○副作用の報告ができる ○レンビマの内服管理ができる ○血圧の自己測定ができる ○レンビマ日記の記録ができる ○スキンケアができる</p>		
検査	・身長、体重測定	 必要時 ・採血 ・採尿	
食事	朝食は ご自宅で  	  	  
処置・観察	・リストバンドを装着します (退院日まで)	 状況に合わせて、体温・脈拍・血圧・酸素飽和度を測ります(血圧自己測定も実施予定です)	
注射・内服	 持参薬、お薬手帳を看護師 にお渡お渡してください  夕食後レンビマカプセルを 服用します →	 1日1回レンビマカプセルを 服用します →	
行動	 制限はありません  シャワー浴できます(週3回、病棟毎で日が異なります) ・1日2回 血圧を自己測定(レンビマ DIARY に記載)		
説明・指導	 医師より (外来または入院時) ・治療計画について ・化学療法について  看護師より ・入院生活について ・化学療法について ▶スキンケアのポイントと方法について ▶血圧の自己測定について ▶レンビマ DIARY の記録について		<p><持参するもの></p> <p><input type="checkbox"/> 血圧計</p> <p><input type="checkbox"/> レンビマ HANDBOOK</p> <p><input type="checkbox"/> レンビマ DIARY</p>
	 薬剤師より ・持参薬確認 ・使用薬剤について(レンビマの副作用と服用方法について)		

*** 入院に際して、この用紙を必ずお持ちください**

* 入院時に栄養状態を評価して栄養管理計画を立てます。定期的に栄養状態の再評価を行い計画を見直します。

* この表はおよその経過をお知らせしたものです。種々の都合により、予定通りではないこともあります。

月日	月 日	月 日	月 日
経過	治療 4 日目		治療 5 日目 治療 6 日目 (退院日)
目標	○副作用の報告ができる ○レンビマの内服管理ができる ○血圧の自己測定ができる ○レンビマ日記の記録ができる ○スキンケアができる ○退院後もレンビマの内服治療が継続できる ○副作用増強時、院外薬局への相談や消化器内科外来へ連絡ができる		
検査	  ・採血 ・採尿		
食事	退院日は朝食のみ       		
処置・観察	・退院時にリストバンドを外します  状況に合わせて、体温・脈拍・血圧・酸素飽和度を測ります(血圧自己測定も実施予定です)		
注射・内服	 1日1回レンビマカプセルを服用します  退院後も服用します		
行動	 制限はありません  シャワー浴できます(週3回、病棟毎で日が異なります) ・1日2回 血圧を自己測定(レンビマ DIARY に記載)  (退院日) 朝食後退院です		
説明・指導	 医師より ・退院後の治療計画、療養上の留意点について  看護師より ・退院後の療養生活について(退院療養計画書をお渡しします)  薬剤師より ・副作用出現時の対処方法について		