

# ゲムシタビン+S1 療法を受けられる

(3日間)











P 1 / 2

説明医師

説明看護師(外来)

看護師(病棟)

様へ

月日	月 日	月 日	月 日
経過	入院日	2日目	3日目 (退院日)
目標	○心身ともに安定した状態でゲムシタビン+S1 療法を受けることができる ○治療に対する不安を表出できる ○副作用が最小限で治療を終了することができる ○感染予防の自己対策が理解でき実施できる		
検査	採血、レントゲン、体調確認を行ない、治療を決定します  身長・体重測定+		
食事	制限はありません		朝食後退院です
	できるだけ飲水してください 目安 1000ml)		
処置・観察	朝食は 自宅で	 	   
	リストバンドを装着します	リストバンドを外します 点滴前に留置針を挿入します 点滴終了後、留置針を抜きます	
注射・内服	 状況に合わせて、体温・脈拍・血圧・酸素飽和度を測ります		
	 持参薬、お薬手帳を看護師にお渡しください	 朝・夕食後に TS-1 を内服します  以下の点滴を行います (約1時間) 1) 制吐剤 2) ゲムシタビン	 制吐剤を内服します
行動	制限はありません  シャワー浴できます (週3回病棟毎で日が異なります)  必要時、リハビリ科の診察があります		
説明	 医師より説明 (外来または入院時) ・化学療法について  看護師より説明 ・入院生活について ・点滴投与中の注意点について  薬剤師より説明 ・使用薬剤について ・持参薬確認	 医師より ・退院後の療養計画、療養上の留意点について  看護師より ・退院後の療養生活について (退院療養計画書をお渡しします) ・次回外来日/次回入院申込の 手続きについて	

02-Z51-4

\* 入院に際して、この用紙を必ずお持ちください

\* 入院時に栄養状態を評価して栄養管理計画を立てます。定期的な栄養状態の再評価を行い計画を見直します。

\* この表はおよその経過をお知らせしたものです。種々の都合により、予定通りではないこともあります。

2024. 9. 24 版  
京都第一赤十字病院