





















説明医師

説明看護師(外来)

看護師(病棟)

様へ

月日	月 日	月 日	月 日	月 日
経過	入院日(治療前日)	治療1日目	治療2日目	治療3日目
目標	治療に対する不安を 表出できる	最小限の副作用で治療を行える		感染予防の自己対策が 理解でき実施できる
検査	血液検査、尿検査、心電図、 胸部レントゲン検査が適宜 あります    	検査は適宜あります		
食事	制限はありません			
処置・観察	リストバンドを装着します (退院日まで装着します)	午前中に留置針を 挿入します	点滴終了後、留置針を 抜きます	
	 状況に合わせて、体温・脈拍・血圧・酸素飽和度を測ります			
点滴・内服	 持参薬、お薬手帳を 看護師にお渡し ください	 点滴前に内服薬を 2種類服用します   午前中から 点滴を行います 1) 点滴を1本 2) リツキサン 約2時間半  吐き気などあれば 申し出てください 点滴終了後も 針は残しておきます	 午前中から 点滴を行います 1) 制吐剤 2) エンドキサン 約3時間半  寒気や息苦しさなど あれば申し出てください   ステロイド剤の 内服薬があります	
行動	 制限ありません   週3回シャワー浴 できます	 点滴の前にトイレを 済ませてください  化学療法開始後トイレの水 は2回流してください   点滴中は安静にして ください	 点滴の前にトイレを 済ませてください  トイレの水は2回流して ください   点滴中は安静にして ください	
説明	 医師より説明 ・化学療法について   看護師より説明 ・入院生活について ・感染予防について ・口腔内のケア ・うがい ・マスク着用 ・手指消毒   薬剤師より説明 ・持参薬確認 ・化学療法について	 看護師より説明 ・血液疾患について ・化学療法について		

\* 入院に際して、この用紙を必ずお持ちください

\* 入院時に栄養状態を評価して栄養管理計画を立てます。定期的に栄養状態の再評価を行い計画を見直します。

\* この表はおよその経過をお知らせしたものです。種々の都合により、予定通りではないこともあります。

月日	月 日～ 月 日	月 日	月 日
経過	治療 4～5 日目	治療 6 日目	退院日
目標	○感染予防の自己対策が理解でき実施できる		
検査			
食事	制限はありません		朝食後、退院となります
処置・観察			退院時にリストバンドを外します
	状況に合わせて、体温・脈拍・血圧・酸素飽和度を測ります		
点滴・内服	ステロイド剤の内服薬があります 寒気や息苦しさなどあれば申し出てください	→	→
	点滴の前にトイレを済ませてください トイレの水は2回流してください 点滴中は安静にしてください		
説明・指導		看護師より説明 ・貧血時の注意・行動について ・出血予防について	医師より説明 ・退院後の治療計画、療養上の留意点について 看護師より説明 ・退院後の療養生活について (退院療養計画書をお渡しします)