

















説明医師

説明看護師(外来)

看護師(病棟)











様へ

月日	月 日	月 日	月 日
経過	入院日(治療前日)		治療 1 日目
経過	治療 2 日目		
目標	心身ともに安定した状態で治療を迎えることができる 治療の流れや注意点が理解できる		
検査	身長体重を測ります 採血、心電図、胸部レントゲン、心エコーがあります    		 採血は状況に応じて適宜行います
食事			  
処置・観察	入院時リストバンドを装着します(退院日まで装着します)  体温、脈拍、血圧、酸素飽和度を測ります		点滴前に留置針を挿入します 点滴が終了しても針は残しておきます (PICC 挿入されている方は PICC から点滴投与します)
点滴・内服	 持参薬、お薬手帳を看護師にお渡しください		 点滴開始時に解熱剤と抗アレルギー剤を内服します  以下の点滴を行います(約 3 時間) 1) 生理食塩液 2) 点滴を 1 本 3) リツキサン 4) 生理食塩液 ※リツキサン投与時、寒気や息苦しさ等があれば申し出てください
点滴・内服	 点滴 2) 開始時に解熱剤と抗アレルギー剤を内服します  以下の点滴を行います(約 3 時間半) 1) 制吐剤 2) ベンダムスチン 3) 生理食塩液 4) ポライビー 5) 生理食塩液 ※ベンダムスチン投与時、血管痛がある場合は申し出てください ※ポライビー投与時、寒気や息苦しさ等があれば申し出てください		
行動	制限はありません シャワーできます(週 3 回) ※病棟により異なります 手洗い、うがいは 1 日最低 8 回行なってください (起床時、毎食前後、就寝前) 口内炎、舌の荒れがひどくなるようでしたらお申し出ください 治療を行うと全身が乾燥するため保湿剤を塗布してください(市販で保湿剤購入)		
説明	医師より説明(外来または入院時) ・治療計画について ・化学療法について 看護師より説明 ・入院生活について ・化学療法について 薬剤師より説明 ・持参薬確認 ・使用薬剤について		看護師より説明 ・点滴投与中の注意点について

\* 入院に際して、この用紙を必ずお持ちください

\* 入院時に栄養状態を評価して栄養管理計画を立てます。定期的に栄養状態の再評価を行い計画を見直します。

\* この表はおよその経過をお知らせしたものです。種々の都合により、予定通りではないこともあります。

月日	月 日	月 日～ 月 日	月 日
経過	治療 3 日目		治療 4 ～ 9 日目
目標	副作用症状が最小限で経過する 感染、出血予防行動、貧血時の注意行動ができる 治療の流れや注意点が理解できる		退院ができる 感染、出血予防行動、貧血時の 注意行動ができる
検査	 採血は状況に応じて適宜行います		
食事			朝食後退院です
処置・観察	点滴が終了後針を抜去します  体温、脈拍、血圧、酸素飽和度を測ります		退院時リストバンドを外します
点滴・内服	 以下の点滴を行います (約 1 時間半) 1) 制吐剤 2) ベンダムスチン 3) 生理食塩液 ※ベンダムスチン投与時、血管痛がある場合は申し出てください		
行動	点滴中は安静にお過ごしください  シャワーできます(週 3 回) ※病棟により異なります  手洗い、うがいは 1 日最低 8 回 行なってください (起床時、毎食前後、就寝前) 口内炎、舌の荒れがひどくなるよう でしたらお申し出ください 治療を行うと全身が乾燥するため 保湿剤を塗布してください		 制限はありません  制限はありません
説明	 看護師より説明 ・点滴投与中の注意点について		 医師より説明 ・退院後の治療計画、療養上の留意点について   看護師より説明 ・退院後の療養生活について(退院療養計画書をお渡しします) ・次回入院の申し込み手続きについて ・PICC 挿入中の方は自宅での入浴の仕方、次回受診時の 採血・処置の仕方について