

説明医師

説明看護師(外来)

看護師(病棟)

















様へ

月日	月 日	月 日	月 日	月 日	月 日	月 日	月 日	
経過	治療前日(入院日)		治療 1 日目			治療 2 ~ 3 日目		
目標	<ul style="list-style-type: none"> ○心身共に安定した状態で治療を迎えることができる ○治療の流れや注意点が理解できる 		<ul style="list-style-type: none"> ○副作用症状が最小限度で経過する ○感染、出血予防行動、貧血時の注意行動ができる ○治療の流れや注意点が理解できる 					
検査	<ul style="list-style-type: none"> ・身長体重測定 ・適宜血液検査、尿検査、心電図、胸部レントゲン実施 		<ul style="list-style-type: none"> ・体重測定実施 ・尿量測定実施 			<ul style="list-style-type: none"> MTX 投与 24 時間後、48 時間後、72 時間後に採血実施 		
食事	朝食は 自宅で							
処置・観察	リストバンドを装着します(退院日まで装着します) 点滴の針を挿入します		PICC から点滴します 状況に合わせて、体温・脈拍・血圧・酸素飽和度を測ります					
点滴・内服	<ul style="list-style-type: none"> 持参薬、お薬手帳を看護師にお渡しください 夕方より以下の点滴を行います <ul style="list-style-type: none"> ・持続点滴 		<ul style="list-style-type: none"> 以下の点滴を行います(約3時間半) <ol style="list-style-type: none"> 1) 制吐剤 2) メソトレキセート(MTX) 			<ul style="list-style-type: none"> 以下の点滴を行います <ul style="list-style-type: none"> ・ロイコボリンレスキュー ※メソトレキセートの血中濃度が低下するまで6時間毎に実施 以下の内服があります <ul style="list-style-type: none"> ・利尿剤 ※ロイコボリンレスキューが終了するまで内服します 		
行動	<ul style="list-style-type: none"> 制限はありません 		<ul style="list-style-type: none"> 点滴中はできるだけ安静にしてください 化学療法開始後のトイレの水は2回流してください 					
説明	<ul style="list-style-type: none"> 医師より(外来または入院時) <ul style="list-style-type: none"> ・治療計画について ・化学療法について 看護師より <ul style="list-style-type: none"> ・入院生活について ・化学療法について ・点滴投与中の注意点について 薬剤師より <ul style="list-style-type: none"> ・持参薬確認 ・使用薬剤について 		<div style="border: 1px solid red; padding: 5px;"> <p>【転倒転落予防についてのお願い】</p> <ul style="list-style-type: none"> ・かかとのある靴を履いてください ・スリッパは禁止です ・ベッド柵は3本です外さないでください </div>					

*** 入院に際して、この用紙を必ずお持ちください**

* 入院時に栄養状態を評価して栄養管理計画を立てます。定期的に栄養状態の再評価を行い計画を見直します。

* この表はおよその経過をお知らせしたものです。種々の都合により、予定通りではないこともあります。

月日	月 日～ 月 日	月 日～ 月 日	月 日				
経過	治療 4～9 日目（点滴終了まで）	治療 10（点滴終了後）～13 日目	治療 14 日目 （退院日）				
目標	<input type="radio"/> 副作用症状が最小限度で経過する <input type="radio"/> 感染、出血予防行動、貧血時の注意行動ができる <input type="radio"/> 治療の流れや注意点が理解できる		<input type="radio"/> 感染、出血予防行動、貧血時の注意行動ができる				
検査	 適宜採血実施 ・ 体重測定実施 ・ 尿量測定実施						
食事				朝食後退院です			
							
処置・観察	点滴終了後針を抜きます		退院日の確認を行います		リストバンドを外します		
	 状況に合わせて、体温・脈拍・血圧・酸素飽和度を測ります						
点滴・内服	 以下の点滴を行っています ・ 持続点滴 ・ ロイコボリンレスキュー ※メソトレキサートの血中濃度が低下するまで6時間毎に実施						
	 以下の内服があります ・ 利尿剤 ※ロイコボリンレスキューが終了するまで内服します						
行動	 点滴中はできるだけ安静にしてください						
	 化学療法開始後のトイレの水は2回流してください						
	 シャワー浴できます（週3回、病棟によって日が異なります）  手洗い、うがいは1日最低8回（起床時、毎食前後、就寝前）行ってください ・ 口内炎、舌の荒れがひどくなるようでしたらお申し出ください ・ 化学療法を行うと全身が乾燥しますので、全身に保湿剤を塗布してください						
説明			 医師より ・ 退院後の療養計画、療養上の留意点について  看護師より ・ 退院後の療養生活について （退院療養計画書をお渡しします） （PICC 挿入中の方へ） ・ 自宅での入浴方法について				