












様へ

説明医師

説明看護師(外来)

看護師(病棟)

| 月日 | 月 日 | 月 日 | 月 日～月 日 | |
|-------|--|---|---|---|
| 経過 | 入院日(治療前日) | 治療1日目 | 治療2～15日目(退院日) | |
| 目標 | 心身ともに安定した状態で治療を迎えることができる 治療の流れや注意点が理解できる | 副作用症状が最小限度で経過する 感染、出血予防行動、貧血時の注意行動ができる | | |
| | | 心身ともに安定した状態で退院の準備ができる | 退院することができる | |
| 検査 | 身長、体重を測ります 採血、心電図、胸部レントゲン(心エコー)があります     | 治療7、14日目に採血があります ※採血は状態に応じて適宜行ないます | | |
| 食事 | 制限はありません | | | |
| | 朝食は自宅 |   |    |    |
| 処置・観察 | 入院時、リストバンドを装着します (退院日まで装着します)  体温、脈拍、血圧 酸素飽和度を測ります |  |  | 退院時リストバンドを外します  |
| | 注射・内服 |  持参薬、お薬手帳を看護師にお渡しください |  治療1、8、15日目に皮下注射を行います 午前中に両上腕、腹部のいずれかに皮下注射を行ないます (注射部位の皮膚に異変があればお申し出ください。 必要に応じてクーリングの実施や軟膏が処方されます) その後、その後制吐剤の点滴を行います(約30分)  点滴中は挿入部を安静にした状態で過ごしてください | 15日目の注射後に退院となります |
| 行動 |  制限はありません | 注射部位の皮膚は清潔に保ち、必要時軟膏を塗布してください | | |
| |  週に3回シャワー浴出来ます  手洗いうがいは1日に最低8回は行なってください(毎食前後、15時、就寝前) 口内炎、舌の荒れがひどくなる場合はお申し出ください | → | | |
| 説明 | 医師、薬剤師より説明 ・化学療法について ・持参薬確認 看護師より説明 ・入院生活について ・化学療法について    |  看護師より説明 ・ボルテゾミブ注射後の注意点について |  医師より説明 ・病状や治療計画について ・退院後の治療計画、療養上の留意点について |  看護師より説明 ・日常生活の注意点について ・次回外来/次回入院申込の手続きについて |

* 入院に際してこの用紙を必ずお持ちください。

* 入院に関して心配事がありましたらお申し出ください。

* 入院時に栄養状態を評価して栄養管理計画を立てます。また、定期的に栄養状態の再評価を行い計画を見直します。

* この表はおよその経過をお知らせしたものです。種々の都合により、

予定通りではないこともありますので、予めご承知ください。