





































血液内科のゼヴァリン療法を受けられる (前日入院) 様へ



















説明医師
説明看護師(外来)
看護師(病棟)

月日	月 日	月 日	月 日	月 日	月 日
経過	入院 (治療前日)	治療当日	治療 2 日目	治療 3 日目	治療 4 日目
目標	心身共に安定した状態で治療を迎えることができる 治療の流れや注意点が理解できる	点滴への注意が払え、副作用症状なく治療が終了する 治療後の注意点を守り行動できる	治療後の注意点を守り行動できる (パンフレットに沿って) 感染・出血予防行動、貧血時の注意行動ができる		
検査	身長、体重を測ります 採血、尿検査、心電図、胸部レントゲンがあります    				
食事	朝食は 自宅で  	  	  	  	  
処置・観察	 体温・脈拍・血圧を測ります リストバンドを装着します (退院日まで装着します)	 点滴前に留置針を挿入します 夕方にゼヴァリン療法をアイトプ室で行います 治療終了後にアイトプ室で針を抜きます		 夕方にアイトプ室にて撮像します	
点滴・内服	 持参薬、お薬手帳を看護師にお渡しください	 治療前に抗アレルギー薬を服用します  午前中から点滴を行います 寒気や息苦しさなどあれば申し出てください			
行動	 制限ありません  シャワー浴があります  手洗い・うがいは最低 1 日 8 回 (毎食前後、15 時、就寝前) 行ってください	 点滴の前にトイレをすませてください 化学療法開始後のトイレの水は 2 回流してください  点滴中は安静にしてください  3 日間、洗濯物は袋の中に入れて管理してください シャワーは最後となります			
説明	 医師・薬剤師より説明  ・化学療法について  看護師より説明 ・入院生活について	 看護師より説明 ゼヴァリン後の日常生活上の注意点について			

* 入院に際して、この用紙を必ずお持ちください

* 入院時に栄養状態を評価して栄養管理計画を立てます。定期的に栄養状態の再評価を行い計画を見直します。

* この表はおよその経過をお知らせしたものです。種々の都合により、予定通りではないこともあります。

月日	月 日	月 日	月 日~ 月 日	月 日	月 日	月 日	
経過	治療 5~7 日目	治療 8 日目	治療 9~ 10 日目	治療 11 日目	治療 12 日目	治療 13 日目 (退院)	
目標	感染・出血予防 行動、貧血時の 注意行動ができる	点滴への注意が払え、 副作用症状なく治療が 終了する 治療後の注意点を守り 行動できる 感染・出血予防行動、貧血 時の注意行動ができる	治療後の注意点を守り行動できる (パンフレットに沿って) 感染・出血予防行動、貧血時の注意行動ができる				
検査		 採血があります					
食事	  	  	  	  	  	  	朝食後退院と なります
処置・観察	 体温・脈拍・ 血圧・酸素飽和度 を測ります	 点滴前に留置針を挿入し ます 夕方にゼヴァリン療法をアイソ -7° 室で行います 治療終了後にアイソ-7° 室で 針を抜きます				 退院時にリスト バンドを 外します	
点滴・内服		 治療前に 抗アレルギー薬を 服用します  午前中から点滴を 行います 寒気や息苦しさなどがあ れば申し出てください					
行動		 点滴の前にトイレをす ませてください。化学療 法開始後のトイレの水 は2回流してください  点滴中は安静にして ください  3日間、洗濯物は袋の中 に入れて管理して下さ い。シャワーは最後と なります					
説明		 看護師より説明 ・ゼヴァリン後の 日常生活の注意点に ついて			 医師より説明 ・退院後について  看護師より説明 ・療養生活について		