














様へ

説明医師

説明看護師(外来)

看護師(病棟)

月日	月 日		月 日	
経過	当日検査前		当日検査後	
目標	○心身共に安定した状態で検査が受けられる		○呼吸困難がない ○出血がない	
検査			放射線科で検査実施	
食事	自宅で午前9時までに朝食をすませてください 9時以降は絶飲食	 昼食は絶食 検査終了2時間後にむせなければ水分摂取可	夕食より食事可能	朝食後、退院
				
処置・観察	義歯があれば持参してください  検査前にうがいをしてください 検査室で喉の麻酔の吸入をします 検査中は酸素を吸入します リストバンドを装着します(退院日まで装着します)	検査後の痰をカップにとっていただきます 検査後、約2時間酸素を吸入します 検査後痛い時や、呼吸が苦しい時、血痰が出る時は看護師に申し出てください	退院時にリストバンドを外します  退院後、呼吸が苦しい、血痰が出る、高熱が出るなど何か異常がありましたら、次回の外来を待たずに早めに受診してください	
	 状況に合わせて、体温・脈拍・血圧・酸素飽和度を測ります			
注射・内服		 夕食後より、以下の内服を開始します ・抗菌薬	 残りのお薬は持ち帰って最後まで服用してください	
行動	 検査前は制限ありません   検査室までの送り迎えは車椅子で行います	 検査後2時間、指示された姿勢でベッド上の安静を守ってください	朝食後退院となります(日常生活に制限はありません)	
説明	 医師より ・検査計画について   看護師より ・検査前後の療養について		結果説明は後日外来で行います   看護師より説明 ・退院後の注意事項について  次回の外来受診日 月 日 ( ) 時 分 予約 (都合により変更される場合があります)	

\* 入院に際してこの用紙を必ずお持ちください。

\* 入院時に栄養状態を評価して栄養管理計画を立てます。定期的に栄養状態の再評価を行い、計画を見直します。

\* この表はおよその経過をお知らせしたものです。種々の都合により、予定通りではないこともあります

07-Z12-1  
2024.9.17 版