

























説明医師

説明看護師(外来)

看護師(病棟)

様へ

月日	月 日	月 日	月 日
経過	治療前日(入院日)	当日術前	当日術後
目標	心身ともに安定した状態で手術を受けられる 治療に対する不安を表出できる	術後合併症を起こさない	
検査	身長・体重測定		
食事	夕食後絶食、21時以後絶飲食 経口補水液は、麻酔科の指示で服用	 帰宅4時間後より 水分開始	朝より朝食再開
	朝食は 自宅で  		
処置・観察	リストバンドを 装着します (退院日まで)  臍処置します (シャワー浴前)   手術部位の マーキングを します	点滴の針を留置します   時間になれば、 看護師が手術室に ご案内します	手術後以下の挿入物、装着物が あります ・酸素 → 手術4時間後に 取り外します ・心電図モニター → 取り外します ・点滴の管 → 取り外します ・尿道カテーテル → 取り外し、 排尿を確認します   創部を観察、処置を 行います
	 状況に合わせて、体温・脈拍・血圧・酸素飽和度を測ります		
注射・内服	 持参薬、お薬手帳を 看護師にお渡し ください   眠前下剤を 服用します	 手術室で点滴を開 始します(手術が午 後の場合は、病棟で 点滴を開始します)	 以下の点滴を行います ・持続点滴 →  ・抗菌薬 ・鎮痛剤
	 シャワー浴 洗髪をします   制限はありません	 以下の手術準備をします ・手術着に着替え ・弾性ストッキング装着 ・入れ歯、アクセサリ、時計等の取り外し	 翌朝までベッド上 安静です
説明	 医師・麻酔科医より説明(外来又は入院時) ・治療計画について ・手術について ・麻酔について	 医師より説明 ・手術結果について	 医師より説明 ・退院後の治療計画、療養 上の留意点について
	 病棟・手術室看護師より説明 ・入院生活について(パスシートを使用) ・手術について	 看護師より説明 ・術後の注意点について ・安静について ・下肢運動について	 看護師より説明 ・退院後の療養生活につ いて(退院療養計画を お渡しします)
	 薬剤師より説明 ・持参薬確認 ・使用薬剤について		

\* 入院に際してこの用紙を必ずお持ちください。 08-K40-10 2023.4.28版 京都第一赤十字病院

\* 入院時に栄養状態を評価して栄養管理計画を立てます。また、定期的に栄養状態の再評価を行い、計画を見直します。

\* この表はおよその経過をお知らせしたものです。種々の都合により、予定通りではないこともありますので、予めご承知ください。

