














オニバイト+FU+LV療法(CVカテーテル)を受けられる

説明医師

説明看護師(外来)

看護師(病棟)

様へ

月日	月 日	月 日	月 日	月 日	月 日	
経過	入院日 (治療前日)	入院2日目	入院3日目	入院4日目	入院5日目 (退院日)	
目標	○心身共に安定した状態でオニバイト+FU+LV療法を受けられる ○治療に対する不安を表出できる ○副作用の出現が最小限で経過する ○感染予防の自己対策が理解でき実施できる					
検査	身長・体重測定					
食事					朝食後退院となります	
処置・観察	リストバンドを装着します (退院日まで装着します) CVカテーテルを留置します 	CVカテーテルが入っている箇所の観察を します 状況に合わせて、体温・脈拍・血圧・酸素飽和度を測ります	CVカテーテルが入っている箇所の観察を します 状況に合わせて、体温・脈拍・血圧・酸素飽和度を測ります	CVカテーテルが入っている箇所の観察を します 点滴終了後、CVカテーテル針を抜去 します 状況に合わせて、体温・脈拍・血圧・酸素飽和度を測ります	退院時にリストバンドを外します	
点滴・内服	 持参薬、お薬手帳を看護師に お渡しください	 以下の点滴を行います(約4時間) 1) 制吐剤 2) オニバイト 3) 生理食塩液 4) レボホリナート 5) フルオロウラシル  (トレフューザーポンプで 46時間投与)	 朝、制吐剤を服用します			
行動	 運動制限はありません					
	 シャワーは可能です (週3回、病棟毎で日が異なります)					
	 必要時、リハビリ科の診察が あります					
説明	 医師より (外来または入院時) ・化学療法について  看護師より ・入院生活について ・化学療法について  薬剤師より ・内服、点滴について ・持参薬確認	 看護師より ・点滴投与中の注意点について		 医師より ・退院後の療養計画、療養上の留意点について  看護師より ・退院後の療養生活について (退院療養計画をお渡しします) ・次回受診日時等について		

* 入院に際して、この用紙を必ずお持ちください

* 入院時に栄養状態を評価して栄養管理計画を立てます。定期的に栄養状態の再評価を行い計画を見直します。

* この表はおよその経過をお知らせしたものです。種々の都合により、予定通りではないこともあります。