








# オニバイト+FU+LV療法 (CVポート)を受けられる

説明医師

説明看護師(外来)

看護師(病棟)

様へ

月日	月 日	月 日	月 日	月 日	月 日
経過	入院日 (治療前日)	入院2日目	入院3日目	入院4日目	入院5日目 (退院日)
目標	○心身共に安定した状態でオニバイト+FU+LV療法が受けられる ○治療に対する不安を表出できる ○副作用の出現が最小限で経過する ○感染予防の自己対策が理解でき実施できる				
検査	身長と体重を測定します				
食事	朝食は自宅で				朝食後退院となります
処置・観察	リストバンドを装着します (退院日まで装着します)	点滴(ポート)の針をさします 点滴(ポート)の針を入れている箇所の観察をします	点滴(ポート)の針を入れている箇所の観察をします	点滴(ポート)の針を入れている箇所の観察をします 点滴が終了したら針を抜きます	退院時にリストバンドを外します
 状況に合わせて、体温・脈拍・血圧・酸素飽和度を測ります					
点滴・内服	 持参薬、お薬手帳を看護師にお渡しください	 以下の点滴を行います(約4時間) <ul style="list-style-type: none"> <li>1) 制吐剤</li> <li>2) オニバイト</li> <li>3) 生理食塩液</li> <li>4) レボホリナート</li> <li>5) フルオロウラシル (トレフューザーポンプで約46時間投与)</li> </ul>	 朝、制吐剤を服用します		
行動	 運動制限はありません  シャワーは可能です (週3回、病棟毎で日が異なります)  必要時、リハビリ科の診察があります				
説明	医師より (外来または入院時) ・化学療法について 看護師より ・入院生活について ・化学療法について 薬剤師より ・内服・点滴について ・持参薬確認	看護師より ・点滴投与中の注意点について	医師より ・退院後の療養計画、療養上の留意点について 看護師より ・退院後の療養生活について (退院療養計画をお渡しします) ・次回受診日時等について		

\* 入院に際して、この用紙を必ずお持ちください

\* 入院時に栄養状態を評価して栄養管理計画を立てます。定期的に栄養状態の再評価を行い計画を見直します。

\* この表はおよその経過をお知らせしたものです。種々の都合により、予定通りではないこともあります。