










説明医師

説明看護師(外来)

看護師(病棟)

様へ

月日	月 日	月 日 ~ 月 日		
経過	入院日			退院日
目標	発熱・咳による苦痛が緩和消失する			退院後の療養について理解できる
検査	 症状の経過に応じて適宜血液検査、レントゲン検査等を予定します			
食事	呼吸の症状に応じて、無理せず食事をすすめてください			
処置・観察	 朝、昼、夜に体温、脈拍、SPO ₂ を測定します。必要に応じ処置を追加します 発熱時には解熱薬を使用し氷枕などを用意させていただきます 夜間も2時間置きに見回り、点滴の確認をさせていただきます 必要時吸入3~4回/日行います必要時吸引(吸入後、ミルク前、食事前)を適宜行います 入院日にリストバンドを装着します (退院日まで装着します)			
注射・内服	 症状や検査結果に応じて抗生剤やステロイドの点滴を行うことがあります 吸入薬や内服薬で分泌物の咯出を促します			
行動	 点滴治療が行われている間はベッドで安静に過ごしてください  症状の経過に応じて、清拭、シャワーなどを実施します 清拭は月~金曜日の毎日、洗髪は月・水・金曜日に予定しています 祝日等、連休は変則となります 着替えやタオル、シャンプーの準備をお願いします			
説明	 医師より説明 ・検査結果と入院後の治療計画について			
	 看護師より説明 ・入院生活について		 医師より説明 ・退院後の治療予定について  看護師より説明 ・退院後の療養について	

* 入院に際して、この用紙を必ずお持ちください

* 入院時に栄養状態を評価して栄養管理計画を立てます。定期的に栄養状態の再評価を行い計画を見直します。

* この表はおよその経過をお知らせしたものです。種々の都合により、予定通りではないこともあります。

12-J18-3