

















説明医師  
 外来看護師  
 病棟看護師

様へ

月日	月 日	月 日
経過	入院日	退院日
目標	○副作用の出現が最小限で治療が行える ○転倒転落がない	○副作用の出現が最小限にとどめられる ○転倒転落がない
検査	  血液検査、尿検査	
食事	制限はありません	
	朝食は自宅で	  
処置・観察	<ul style="list-style-type: none"> <li>・リストバンドを装着します</li> <li>・心電図、SP02 モニターを装着します</li> <li>・点滴前に留置針を挿入します</li> <li>・リツキシマブ投与中は、血圧、脈拍などをこまめに測ります</li> </ul>	点滴が終了したら午前中に針を抜きます  退院時、リストバンドを外します
	 状況に合わせて、体温・脈拍・血圧・酸素飽和度を測ります	
注射・内服	<ul style="list-style-type: none"> <li> 持参薬、お薬手帳を看護師にお渡しください</li> <li> リツキシマブの点滴を行います</li> <li>  リツキシマブの副作用予防に内服と点滴を行います</li> </ul> 寒気や息苦しさ等があれば申し出てください	
	 治療中はベッド上で安静にしてください	 制限ありません
説明	<ul style="list-style-type: none"> <li> 医師より説明                             <ul style="list-style-type: none"> <li>・治療について</li> </ul> </li> <li> 看護師より説明                             <ul style="list-style-type: none"> <li>・入院生活について</li> <li>・点滴投与中の注意点について</li> </ul> </li> </ul>	<ul style="list-style-type: none"> <li> 医師より説明                             <ul style="list-style-type: none"> <li>・退院後の治療計画、療養上の留意点について</li> </ul> </li> <li> 看護師より説明                             <ul style="list-style-type: none"> <li>・退院後の療養生活について</li> </ul> </li> </ul>

\* 入院に際して、この用紙を必ずお持ちください

\* 入院時に栄養状態を評価して栄養管理計画を立てます。定期的に栄養状態の再評価を行い計画を見直します。

\* この表はおよその経過をお知らせしたものです。種々の都合により、予定通りではないこともあります。