








様へ

説明医師

説明看護師(外来)

看護師(病棟)

目標：心身ともに安定した状態で治療が受けられ、合併症を起こすことなく早期に退院できる

月日	月 日()	月 日()	月 日()
経過	入院日 (治療前日)	入院2日目 (治療当日)	入院3日目 (退院日)
目標	○治療に対する心身の準備ができる	○副作用が最小限で治療を終了することができる	○感染予防の自己対策が理解でき実施できる
検査	身長・体重測定	 心電図モニターをつけます	
食事	制限はありません	出来るだけ飲水してください	朝食後、退院
	朝食は 自宅で  	  	 
処置・観察	リストバンドを装着します (退院日まで装着します)	 心電図モニターを装着します ()時から15分間、医師 または看護師が立ち会います 吐き気が強い時は申し出てください 医師の指示で点滴・坐薬などを追加します	退院時にリストバンドを外します
	 状況に合わせて、体温・脈拍・血圧・酸素飽和度を測ります		
点滴・内服	 持参薬、お薬手帳を 看護師にお渡しください	 以下の点滴があります (約6時間半) 1) 制吐剤 2) アバステン 3) 制吐剤 4) パクリタキセル 5) カルボプラチン 6) 点滴1本 点滴の内容については看護師がその都度 確認し、説明します	 朝食後内服薬があります (日分)
行動	 制限ありません  シャワー浴できます	 10時から翌日10時まで 尿量を自己測定してください (メモに記入してください)	
説明	 医師より ・化学療法について ・治療計画について		 医師より ・退院後の治療計画、 療養上の留意点について
	 看護師より ・入院生活について		 看護師より ・退院後の療養生活に ついて(退院療養計画を お渡しします)
	 薬剤師より ・持参薬確認	 薬剤師より ・使用薬剤について	

* 入院に際してこの用紙を必ずお持ちください。

13-C56-3

2026.3.6 版 京都第一赤十字病院

* 入院時に栄養状態を評価して栄養管理計画を立てます。また、定期的に栄養状態の再評価を行い、計画を見直します。

* この表はおよその経過をお知らせしたものです。種々の都合により、予定通りではないこともありますので、予めご承知ください。