

子宮鏡手術を受けられる



























患者用クリニカルパス P1 / 2

説明医師

説明看護師(外来)

様へ

看護師(病棟)

月日	月 日	月 日	月 日
経過	治療前日 (入院日)	当日術前	当日術後
目標	○心身ともに安定した状態で手術を受けられる ○治療に対する不安を表出できる		○性器出血が少量で、新たな出血がみられない ○創部痛 (下腹部痛) が緩和し、苦痛が最小限となる
検査	・身長、体重測定		
食事	・夕食後絶食 ・21時以後の飲水は 麻酔科の指示	 絶飲食	朝より全粥食開始
	朝食は 自宅で  		
処置・観察	リストバンドを装着 します(退院日まで) 弾性ストッキングの サイズを測定しお渡し します  必要時、内診します	・内診します  時間になれば、看護 師が手術室にご案 内します	手術後以下の挿入物、装着物が あります ・点滴の管 → ・尿道カテーテル → 退院時にリストバンドを 外します → 点滴終了後抜去します → 抜去し、排尿を確認します  内診で創部を観察、 必要時処置を行います
	 状況に合わせて、体温・脈拍・血圧・酸素飽和度を測ります		
内服・点滴	 持参薬、お薬手帳を 看護師にお渡し ください	 手術室で点滴を開 始します(手術が午 後の場合は、病棟で 点滴を開始します)	 以下の点滴を行います ・持続点滴 → ・抗菌薬
行動・リハビリ	 シャワー浴 洗髪をします	 以下の手術準備をします ・手術着に着替え ・弾性ストッキング装着 ・入れ歯、アクセサリ、時計等の取り外し	 午前中 全身清拭し、手術着から パジャマに着替えます
	 制限はありません	 翌朝までベッド上安静 です	 座位ができます  医師の許可があれば、 歩行できます  尿道カテーテル抜去後は トイレで排尿できます
説明	 医師・麻酔科医より(外来又は入院時) ・治療計画について ・手術について ・麻酔について(必要時)	 医師より ・手術結果について	 医師より ・退院後の治療計画、療養上 の留意点について
	 病棟・手術室看護師より ・入院生活について(患者用パス使用) ・手術について ・手術物品確認(テープ式オムツ・ナプキン)	 看護師より ・術後の注意点について ・安静について ・下肢運動について	 看護師より ・早期離床について ・退院後の療養生活について (退院療養計画書をお渡しします) ★次回受診日まで入浴禁止 (シャワー浴可)
	 薬剤師より ・持参薬確認 ・使用薬剤について		

* 入院に際してこの用紙を必ずお持ちください。 13-N84-1 2025.12.17版 京都第一赤十字病院

* 入院時に栄養状態を評価して栄養管理計画を立てます。また、定期的に栄養状態の再評価を行い、計画を見直します。

* この表はおよその経過をお知らせしたものです。種々の都合により、予定通りではないこともありますので、予めご承知ください。

