

耳下腺・顎下腺の手術を受けられる

説明医師

説明看護師(外来)

看護師(病棟)





様へ

月日	月 日	月 日	月 日
経過	治療前日 (入院日)	当日(術前)	当日(術後)
目標	○手術に対する不安が最小限となる		○出血がない ○呼吸苦がない ○嘔声を認めない
検査	・身長、体重測定		
食事	・夕食後絶食、21時以後絶食 ・経口補水液は、麻酔科の指示で服用		帰室4時間後 うがい実施、水分開始
	朝食は自宅で		
処置・観察	リストバンドを装着します(退院日まで) 耳鼻科外来もしくは耳鼻科処置室(B3)で診察します 手術部位にマーキングを行います	時間になれば看護師が手術室にご案内します	手術後以下の挿入物、装着物があります ・酸素マスク → 約6時間で取り外します ・心電図モニター → 取り外します ・点滴の管 → 点滴終了後抜去します ・創部の管 → 取り外します ・尿の管 → 取り外します 耳鼻科外来もしくは耳鼻科処置室(B3)で創部を観察、必要時処置を行います
	状況に合わせて、体温・脈拍・血圧・酸素飽和度を測ります		
内服・点滴	持参薬、お薬手帳を看護師にお渡しください	手術室で点滴を開始します(手術が午後の場合は、病棟で点滴を開始します)	以下の点滴を行います ・持続点滴 → ・抗菌薬 →
行動	制限ありません シャワー浴 洗髪をします	以下の手術準備をします ・手術着に着替え ・入れ歯、アクセサリ、時計等の取り外し ・髪の長い方は結ぶ	翌朝までベッド上安静です 午前中全身清拭し手術着からパジャマに着替えます
説明・指導	医師・麻酔科医より(外来又は入院時) ・治療計画について ・手術について ・麻酔について	医師よりご家族に ・手術結果について	医師よりご本人に ・手術の結果について
	病棟・手術室看護師より ・入院生活について(パスシートを使用) ・手術について 薬剤師より ・持参薬確認 ・使用薬剤について	看護師より ・術後の注意点について ・下肢運動について ・首の安静について	看護師より説明 ・トイレ歩行について

*** 入院に際して、この用紙を必ずお持ちください**

* 入院時に栄養状態を評価して栄養管理計画を立てます。定期的に栄養状態の再評価を行い計画を見直します。

* この表はおよその経過をお知らせしたものです。種々の都合により、予定通りではないこともあります。

月日	月 日	月 日	月 日
経過	術後 2 日目		術後 3 日目
目標	○出血がない ○呼吸苦がない ○嘔声を認めない		○感染徴候がない
検査			
食事	朝より全粥食		朝より手術前の食事内容
			
処置・観察	以下の挿入物があります ・創部の管		朝より手術前の食事内容   
	 耳鼻科外来もしくは耳鼻科処置室 (B3) で創部を観察、必要時処置を行います		・退院時にリストバンドを外します
	 状況に合わせて、体温・脈拍・血圧・酸素飽和度を測ります		
内服・点滴			 必要時、以下を内服します ・抗菌剤 ・胃薬
行動	 病棟内歩行できます  看護師が洗髪します	 病院内歩行できます  下半身シャワー浴を再開します	 朝食後退院です
説明・指導			 医師より ・退院後の療養計画、療養上の留意点について  看護師より ・退院後の療養生活について (退院療養計画書をお渡しします)

