

# 咽喉ESDを受けられる




















(前日入院)

説明医師

説明看護師(外来)

看護師(病棟)

様へ

月日	月 日	月 日	月 日
経過	治療前日 (入院日)	当日(術前)	当日(術後)
目標	○手術に対する不安が最小限となる		○呼吸苦がない
検査	・身長、体重測定		
食事	・夕食後絶食、21時以後絶飲食 ・経口補水液は、麻酔科の指示で服用		 帰宅 6 時間後  うがい確認、水分開始
	朝食は 自宅で	 	  
処置・観察	リストバンドを装着します (退院日まで)	 時間になれば看護師が 手術室にご案内します	手術後以下の挿入物、装着物があります ・酸素マスク → 約 6 時間で取り外します ・心電図モニター → 取り外します ・点滴の管 → 点滴終了後抜去します
	 耳鼻科外来もしくは耳鼻科処置室(B3)で診察を行います		 耳鼻科外来もしくは耳鼻科処置室(B3)で診察を行います
 状況に合わせて、体温・脈拍・血圧・酸素飽和度を測ります			
内服・点滴	 持参薬、お薬手帳を 看護師にお渡し下さい	 手術室で点滴を開始 します(手術が午後の場合、病棟で点滴を開始 します)	 以下の点滴を行います ・持続点滴 →  ・抗菌薬 → 
行動	 制限ありません   シャワー浴 洗髪をします	 以下の手術準備を します ・手術着に着替え ・入れ歯、アクセサリ、 時計等の取り外し	 ベッド上安静です   看護師の付き添いで、 トイレ歩行のみ可能 です
			 病棟内歩行できます   午前中 全身清拭し手術着から パジャマに着替えます
説明・指導	 医師・麻酔科医より(外来又は入院時) ・治療計画について ・手術について ・麻酔について		 医師より ・手術の結果について
	 病棟・手術室看護師より ・入院生活について(パスシートを使用) ・手術について		 看護師より ・術後の注意点について
	 薬剤師より ・持参薬確認 ・使用薬剤について		

**\* 入院に際して、この用紙を必ずお持ちください**

\* 入院時に栄養状態を評価して栄養管理計画を立てます。定期的に栄養状態の再評価を行い計画を見直します。

\* この表はおよその経過をお知らせしたものです。種々の都合により、予定通りではないこともあります。

月日	月 日	月 日	月 日	月 日	月 日
経過	術後 2 日目	術後 3 日目	術後 4 日目	術後 5 日	術後 6 日目 (退院日)
目標	○呼吸苦がない				○退院後の療養について理解できる
検査					
食事	・朝より術前の食事内容へ				退院日は朝食のみ
処置・観察					・退院時にリストバンドを外します
	耳鼻科外来もしくは耳鼻科処置室(B3)で診察を行います	→			
状況に合わせて、体温・脈拍・血圧・酸素飽和度を測ります					
内服・点滴	必要時以下を内服します ・抗菌剤 ・胃薬				→
行動	病院内歩行できます	→			
	シャワー浴できます(週3回、病棟毎日が異なります)	→			
説明・指導					医師より ・退院後の療養計画、療養上の留意点について
	薬剤師より(必要時) ・内服薬について				

