



























全身麻酔で耳の手術を受けられる (短期3日間入院)

説明医師

説明看護師(外来)

看護師(病棟)

様へ

月日	月 日	月 日	月 日	
経過	治療前日 (入院日)	当日(術前)	当日(術後)	
目標	○手術に対する不安が最小限となる ○感冒症状がない		○耳鳴りがない、あるいは増強しない ○めまいがない ○味覚の異常がない ○退院後の療養について理解できる	
検査	・身長、体重測定			
食事	 夕食後絶食、21時以後絶飲食  経口補水液は、麻酔科の指示で服用		帰室2時間後 ・水分摂取可 帰室3時間後から ・医師の許可で経口摂取可	
	朝食は 自宅で	 		
処置・観察	・リストバンドを装着します(退院日まで)  耳鼻科外来もしくは耳鼻科処置室(B3)で診察します  手術部位にマーキングを行います	 時間になれば看護師が手術室にご案内します	手術後以下の挿入物、装着物があります ・酸素マスク→約6時間で取り外します ・心電図モニター → 取り外します ・点滴の管 → 点滴終了後抜去します  耳鼻科外来もしくは耳鼻科処置室(B3)で創部を観察、必要時処置を行います	
	 状況に合わせて、体温・脈拍・血圧・酸素飽和度を測ります			
内服・点滴	 持参薬、お薬手帳を看護師にお渡しください	 手術室で点滴を開始します(手術が午後の場合は、病棟で点滴を開始します)	 以下の点滴を行います ・持続点滴 → ・抗菌薬 →	
行動	 制限ありません  シャワー浴  洗髪をします	 以下の手術準備をします ・手術着に着替え ・入れ歯、アクセサリ、時計等の取り外し ・髪の毛の長い方は結ぶ	 翌朝までベッド上安静です	 午前中 全身清拭し手術着からパジャマに着替えます
説明・指導	 医師・麻酔科医より(外来又は入院時) ・治療計画について ・手術について ・麻酔について		 医師よりご家族へ ・手術結果について	
	 病棟・手術室看護師より ・入院生活について(パスシートを使用) ・手術について		 看護師より ・術後の注意点について ・下肢運動について ・鼻かみ及び鼻すすりの禁止について	
	 薬剤師より ・持参薬確認 ・使用薬剤について		 看護師より ・退院後の療養生活について (退院療養計画書をお渡しします) ・洗髪時の注意点について  薬剤師より(必要時) ・内服薬について	

* 入院に際して、この用紙を必ずお持ちください

* 入院時に栄養状態を評価して栄養管理計画を立てます。定期的に栄養状態の再評価を行い計画を見直します。

* この表はおよその経過をお知らせしたものです。種々の都合により、予定通りではないこともあります。

