

小児扁桃摘出術を受けられる


























患者用クリニカルパス P1/3

説明医師

説明看護師(外来)

看護師(病棟)

様へ

月日	月 日	月 日	月 日
経過	治療前日 (入院日)	当日(術前)	当日(術後)
目標	○手術に対する不安を伝えることができる		○手術後の異常な出血がない (唾液の色が赤 ⇒ ピンク ⇒ 透明となる) ○喉の痛みが最小限で経過し、食事が食べられる
検査			
食事	 <ul style="list-style-type: none"> 夕食後絶食、21時以後絶飲食 経口補水液は、麻酔科の指示で服用 		 帰宅 4 時間後 <ul style="list-style-type: none"> うがい確認、水分開始 医師の許可でプリン、ゼリー摂取可
	朝食は自宅	 	
処置・観察	リストバンドを装着します(退院日まで)	<ul style="list-style-type: none"> 処置室で点滴の針を挿入します 	手術後以下の挿入物、装着物があります <ul style="list-style-type: none"> 酸素マスク → 術後約 6 時間で取り外します 心電図モニター (必要時) → 取り外します 点滴の管 → 点滴終了後抜去します
	 耳鼻科外来もしくは耳鼻科処置室(B3)で診察を行います	 時間になれば看護師が手術室にご案内します(ご家族も一緒に行きます)	 診察を行います
 状況に合わせて、体温・脈拍・血圧・酸素飽和度を測ります			
内服・点滴	 持参薬、お薬手帳を看護師にお渡しください	 手術室で点滴を開始します(手術が午後の場合は、病棟で点滴を開始します)	 以下の点滴があります <ul style="list-style-type: none"> 持続点滴 → 抗菌薬 →
行動	 制限はありません	 以下の手術準備をします <ul style="list-style-type: none"> 手術着に着替え ヘアピンなどアクセサリー取り外し 	 ベッド上安静です
	 点滴の管が入るまでプレイルームで遊べます		 付き添いで、トイレ歩行のみ可能です
	  シャワー浴洗髪をします		 病棟内歩行できます
			 午前中全身清拭し手術着からパジャマに着替えます
説明・指導	 医師・麻酔科医より(外来又は入院時) <ul style="list-style-type: none"> 治療計画について 手術について 麻酔について 		 医師より <ul style="list-style-type: none"> 手術の結果について
	 病棟・手術室看護師より <ul style="list-style-type: none"> 入院生活について(パスシートを使用) 手術について 		 看護師より説明 <ul style="list-style-type: none"> 術後の注意点について 唾液の出し方 うがいの仕方 間食について
	 薬剤師より <ul style="list-style-type: none"> 持参薬確認 使用薬剤について 		

*** 入院に際して、この用紙を必ずお持ちください**

* 入院時に栄養状態を評価して栄養管理計画を立てます。定期的に栄養状態の再評価を行い計画を見直します。

* この表はおよその経過をお知らせしたものです。種々の都合により、予定通りではないこともあります。

月日	月 日	月 日	月 日	月 日						
経過	術後2日目		術後3日目		術後4日目	5日目午前中退院				
目標	○手術後の異常な出血がない（唾液の色が赤 ⇒ ピンク ⇒ 透明となる） ○喉の痛みが最小限で経過し、食事が食べられる					○退院後の療養について理解できる				
検査										
食事								朝食後、退院となります		
処置・観察	(必要時) ・首のクーリング							退院時にリストバンドを外します		
	耳鼻科外来もしくは耳鼻科処置室 (B3) で診察を行います									
状況に合わせて、体温・脈拍・血圧・酸素飽和度を測ります										
内服・点滴										
行動	病棟内歩行できます							朝食後退院です		
			創部の治癒状況に合わせてシャワー浴を再開します							
説明・指導			医師より ・退院後の療養計画、療養上の留意点について 看護師より ・退院後の療養生活について (退院療養計画書をお渡しします) (必要時) 薬剤師より ・内服薬について							

