




























全身麻酔で鼻内手術を受けられる

説明医師

説明看護師(外来)

看護師(病棟)















様へ

月日	月 日	月 日	月 日				
経過	治療前日 (入院日)	当日(術前)	当日(術後)	術後1日目			
目標	○手術に対する不安が最小限となる ○感冒症状がない		○咽頭に流出する出血がない				
検査	・身長、体重測定						
食事	 ・夕食後絶食、21時以後絶飲食  ・経口補水液は、麻酔科の指示で服用		 病室2時間後飲水可  3時間後より経口摂取可		朝より常食開始		
	朝食は 自宅で						
処置・観察	リストバンドを装着します (退院日まで装着します)	 時間になれば看護師が 手術室にご案内します	手術後以下の挿入物、 装着物があります ・酸素マスク→約6時間で 取り外します ・心電図モニター → 取り外します ・点滴の管 → 点滴終了後抜去します				
	 耳鼻科外来もしくは 耳鼻科処置室(B3)で 診察します						
 状況に合わせて、体温・脈拍・血圧・酸素飽和度を測ります							
内服・点滴	 持参薬、お薬手帳を 看護師にお渡し ください	 手術室で点滴を開始 します(手術が午後 の場合は、病棟で点滴を 開始します)	 以下の点滴を行います ・持続点滴 → ・抗菌薬 →				
行動	 制限ありません	 以下の手術準備を します ・手術着に着替え ・入れ歯、アクセサリ、 時計等の取り外し ・髪の長い方は結ぶ	 翌朝まで ベッド上安静です		 病棟内歩行できます		
	 シャワー浴  洗髪をします		 看護師の付き添いで、 トイレ歩行のみ可能で す		 午前中 全身清拭し手術着から  パジャマに着替えます		
説明・指導	 医師・麻酔科医より(外来又は入院時) ・治療計画について ・手術について ・麻酔について		 医師よりご家族へ ・手術結果について		 医師よりご本人へ ・手術の結果について		
	 病棟・手術室看護師より ・入院生活について(パスシートを使用) ・手術について		 看護師より ・術後の注意点について ・下肢運動について ・鼻のかみ方、鼻綿球の交換 について				
	 薬剤師より ・持参薬確認 ・使用薬剤について						

*** 入院に際して、この用紙を必ずお持ちください**

* 入院時に栄養状態を評価して栄養管理計画を立てます。定期的に栄養状態の再評価を行い計画を見直します。

* この表はおよその経過をお知らせしたものです。種々の都合により、予定通りではないこともあります。

月日	月 日	月 日	月 日	
経過	術後 2 日目		術後 3 日目 (退院日は、術後の経過をみて相談して決めます)	
目標	○創部からの出血、鼻漏がない		○退院後の療養について理解できる	
検査				
食事				退院日は朝食のみ
				
処置・観察	耳鼻科外来もしくは耳鼻科処置室 (B3) で創部を観察、必要時処置を行います			退院時にリストバンドを外します
	 状況に合わせて、体温・脈拍・血圧・酸素飽和度を測ります			
内服・点滴				 必要時以下を内服します ・抗菌剤  退院時処方があります
	 鼻のガーゼを抜いた後午前中はベッド上安静です (トイレ歩行は可能です)	 病棟内歩行できます  シャワー浴を再開します	 朝食後退院です	
説明・指導	 医師より説明 ・退院後の療養計画、療養上の留意点について  看護師より説明 ・退院後の療養生活について (退院療養計画書をお渡しします) ・鼻洗浄のやり方について  薬剤師より ・内服薬について			

