

小児 全身麻酔で耳の手術を受けられる (短期 3 日間入院)



















患者用クリニカルパス P 1 / 2

説明医師

説明看護師(外来)

看護師(病棟)

様へ

月日	月 日	月 日	月 日
経過	治療前日 (入院日)	当日(術前)	当日(術後)
目標	○手術に対する不安が最小限となる ○感冒症状がない		○耳鳴りがない、あるいは増強しない ○めまいがない
検査	・身長、体重測定		
食事	 ・夕食後絶食、 21 時以後絶飲食 ・経口補水液は、麻酔科の 指示で服用		 許可が出るまで絶飲食 帰室 2 時間後水分開始 帰室 3 時間後より医師の 許可でプリン、ゼリー摂取可
	朝食は 自宅で	 	
処置・観察	リストバンドを装着します (退院日まで)  耳鼻科外来もしくは 耳鼻科処置室(B3)で 診察します  手術部位にマーキング を行います	処置室で点滴の針を 挿入します  時間になれば看護師が 手術室にご案内します (ご家族も一緒に行きます)	手術後以下の挿入物、装着 物があります ・酸素マスク→約 6 時間で 取り外します ・心電図モニター(必要時) → 取り外します ・点滴の管 → 点滴終了後抜去します
	 状況に合わせて、体温・脈拍・血圧・酸素飽和度を測ります		
内服・点滴	 持参薬、お薬手帳を 看護師にお渡しくだ さい	 手術室で点滴を開始 します(手術が午後 の場合は、病棟で点滴を 開始します)	 以下の点滴を行います ・持続点滴 → ・抗菌薬 →
行動	 制限ありません  点滴の管が入るまでプ レイルームで遊べます  シャワー浴 洗髪をします	 以下の手術準備を します ・手術着に着替え ・ヘアピンなどアクセサリ →取り外し ・髪の毛の長い方は結ぶ	 翌朝まで ベッド上安静です  付き添いで、トイレ 歩行のみ可能です
説明・指導	 医師・麻酔科医より(外来又は入院時) ・治療計画について ・手術について ・麻酔について		 医師よりご家族へ ・手術結果について
	 病棟・手術室看護師より ・入院生活について(パスシートを使用) ・手術について		 看護師より ・術後の注意点について ・鼻かみ及び鼻すすりの 禁止について
	 薬剤師より ・持参薬確認 ・使用薬剤について		 薬剤師より ・内服薬について

* 入院に際して、この用紙を必ずお持ちください

14-Q18-1 2026. 6. 1 版

京都第一赤十字病院

* 入院時に栄養状態を評価して栄養管理計画を立てます。定期的に栄養状態の再評価を行い計画を見直します。

* この表はおよその経過をお知らせしたものです。種々の都合により、予定通りではないこともあります。

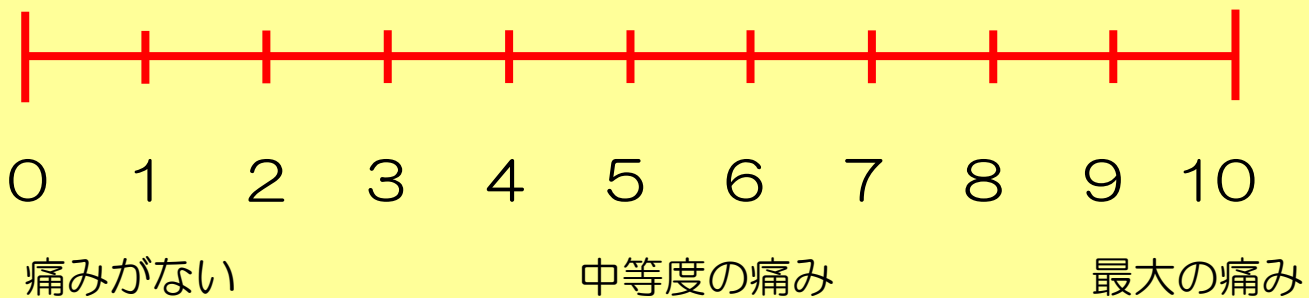
手術後の傷の痛みを教えてください

講習を受けた麻酔科医・看護師・薬剤師・臨床工学士で構成された術後疼痛管理チーム（APS）チームが、患者さんの傷の痛みに対して、手術前から計画を立て、傷の痛みが軽減するよう取り組んでまいります。

実際の傷の痛みに対して、NRS(Numerical Rating Scale)：痛みの評価スケールを使用します。0 から 10 までの 11 段階です。

👉 **手術後、どの程度の痛みかを数値で教えてください**

10 を最大の痛みとした場合
今の痛みはどのあたりですか



APS チームがサポートします。

よろしくをお願いします。

