

















説明医師 _____

説明看護師(外来) _____

看護師(病棟) _____

様へ

月日	(眼)	月 日	月 日
経過	当日術前 (入院日)	当日術後	術後 1 日目 (退院日)
目標	○心身ともに安定した状態で手術を受けられる	○危険なく入院生活が過ごせる ○感染徴候がない	
食事	制限はありません	・手術直後より水分可 ・手術 2 時間から食事再開	退院日は朝食のみ
	朝食はご自宅で		
処置・観察	・リストバンドを装着します (退院日まで)		退院時にリストバンドを外します
	 必要時 眼科外来で診察します		 朝 眼科外来で診察します
	 時間になれば、看護師が手術室にご案内します	→ ガーゼを装着して 帰室します	
 状況に合わせて体温・脈拍・血圧・酸素飽和度を測ります			
内服・点眼	 持参薬、お薬手帳を看護師にお渡しください		
	 持参薬、反対眼の点眼薬は継続します		 必要時 点眼薬又は軟膏を開始します
行動	 車イスで手術室に行きます	 車イスで帰室後 1 時間は床上安静 (トイレ歩行のみ可)	
	 以下の手術準備をします ・手術着に着替え ・入れ歯、アクセサリ、時計等の取り外し	 1 時間後から歩行可 ・洗顔禁止 (歯磨き、髭剃り可)	→
説明・指導	 病棟看護師より ・入院生活について (パスシートを使用) ・手術について	 主治医より ・手術結果について	 主治医より ・退院後の治療計画、療養上の留意点について
	 薬剤師より ・持参薬確認 ・使用薬剤について		 看護師より ・退院後の療養生活について (退院療養計画をお渡しします)

* 入院に際して、この用紙を必ずお持ちください

15-H02-1 2024. 5. 20 版 京都第一赤十字病院

* 入院時に栄養状態を評価して栄養管理計画を立てます。定期的に栄養状態の再評価を行い計画を見直します。

* この表はおよその経過をお知らせしたものです。種々の都合により、予定通りではないこともあります。