



* 入院に際して、この用紙を必ずお持ちください

* 入院時に栄養状態を評価して栄養管理計画を立てます。定期的に栄養状態の再評価を行い計画を見直します。

* この表はおよその経過をお知らせしたものです。種々の都合により、予定通りではないこともあります。

月日	手術 3 日前～手術当日朝
点 眼	<div style="border: 1px solid blue; padding: 10px; text-align: center;">  <p>1 日 3 回 (朝・昼・夜)</p> <p>赤キャップの抗菌薬点眼をします</p> </div>
	
	<p style="text-align: center;">＜手術当日に持参するもの＞</p> <p><input type="checkbox"/> 赤キャップの抗菌薬点眼</p> <p><input type="checkbox"/> 現在服用（使用）中の薬</p>
	<p>入院前日</p> <p>ご自宅でご入浴、洗髪をします</p>

＜ひだり眼点眼＞

／ 朝 昼 夜

／ 朝 昼 夜

／ 朝 昼 夜

／ 朝




















ひだり眼白内障手術を受けられる

様へ

説明医師

説明看護師(外来)

看護師(病棟)

月日	月 日	月 日	
経過	当日術前 (入院日)	当日術後	術後 1 日目 (退院日)
目標	○心身ともに安定した状態で手術を受けられる	○危険なく入院生活が過ごせる ○感染徴候がない	○自己点眼ができる
食事	制限はありません	・手術直後より水分可 ・手術 2 時間から食事再開	退院日は朝食のみ
	朝食はご自宅で		
処置・観察	・リストバンドを装着します (退院日まで)  必要時 眼科外来で診察します  時間になれば、看護師が手術室にご案内します	→ ガーゼと透明眼帯を装着して帰室します	→ 退院時にリストバンドを外します  朝 眼科外来で診察します → 透明眼帯を継続、又はメガネを装着 します
	 状況に合わせて体温・脈拍・血圧・酸素飽和度を測ります		
内服・点眼	 持参薬、お薬手帳を看護師にお渡しください  持参薬、反対眼の点眼薬は継続します		
	 手術用点眼薬で瞳孔を開きます		 診察後 3 種類の点眼薬を開始します
行動	 車イスで手術室に行きます (手術前眼科診察も、必要時車イスで送迎します)  以下の手術準備をします ・手術着に着替え ・入れ歯、アクセサリ、時計等の取り外し	 車イスで帰室後 2 時間は床上安静 (トイレ歩行のみ可)  手術 2 時間後から歩行可 ・ 洗顔禁止 (歯磨き、髭剃り可)	< 注意点 > ・ 術後 2 日目～ 首から下のシャワー再開 ・ 術後 4 日目～ 洗顔、洗髪、入浴再開
	 病棟看護師より ・入院生活について (パスシートを使用) ・手術について  薬剤師より ・持参薬確認 ・使用薬剤について	 主治医より ・手術結果について	 主治医より ・退院後の治療計画、療養上の留意点について  看護師より ・退院後の療養生活について (退院療養計画をお渡しします)