

月日

手術 3 日前～手術当日朝



1 日 3 回 (朝・昼・夜)
赤キャップの抗菌薬点眼をします



<両眼点眼>

／ 朝 昼 夜

／ 朝 昼 夜

／ 朝 昼 夜

／ 朝

点眼

<手術当日に持参するもの>

赤キャップの抗菌薬点眼

現在服用 (使用) 中の薬

行動



入院前日

ご自宅で入浴、洗髪をします

白内障手術(みぎ→ひだり)を受けられる

説明医師

説明看護師(外来)

看護師(病棟)


















様へ

月日	月 日 (みぎ眼手術日)		月 日		
経過	当日術前 (入院日)		当日術後		右眼術後 1 日目
目標	○心身ともに安定した状態で手術を受けられる		○危険なく入院生活が過ごせる ○感染徴候がない		○自己点眼ができる
食事	制限はありません		・手術直後より水分可 ・手術 2 時間から食事再開		制限はありません
	朝食はご自宅で				
処置・観察	<ul style="list-style-type: none"> ・リストバンドを装着します (退院日まで) 必要時 眼科外来で診察します 時間になれば、看護師が手術室にご案内します 		<ul style="list-style-type: none"> → ガーゼと透明眼帯を装着して帰室します 		<ul style="list-style-type: none"> 朝 眼科外来で診察します → 透明眼帯を継続、又はメガネを装着します
	状況に合わせて体温・脈拍・血圧・酸素飽和度を測ります				
内服・点眼	<ul style="list-style-type: none"> 持参薬、お薬手帳を看護師にお渡しください 持参薬、反対眼の点眼薬は継続します 				
	<ul style="list-style-type: none"> みぎ眼 手術用点眼薬で瞳孔を開きます 	<ul style="list-style-type: none"> みぎ眼 手術後は点眼しません 	<ul style="list-style-type: none"> みぎ眼 診察後、3 種類の点眼薬を開始します 		
	<ul style="list-style-type: none"> ひだり眼 1 日 3 回 (朝・昼・夜) 抗菌薬点眼を継続します 				
行動	<ul style="list-style-type: none"> 車イスで手術室に行きます (手術前眼科診察も、必要時車イスで送迎します) 以下の手術準備をします <ul style="list-style-type: none"> ・手術着に着替え ・入れ歯、アクセサリ、時計等の取り外し 		<ul style="list-style-type: none"> 車イスで帰室後、2 時間は床上安静 (トイレ歩行的のみ可) 手術 2 時間後から歩行可 ・洗顔禁止 (歯磨き、髭剃りは可) 		
	<ul style="list-style-type: none"> 病棟看護師より <ul style="list-style-type: none"> ・入院生活について (パスシートを使用) ・手術について 薬剤師より <ul style="list-style-type: none"> ・持参薬確認 ・使用薬剤について 		<ul style="list-style-type: none"> 主治医より <ul style="list-style-type: none"> ・手術結果について 		

* 入院に際して、この用紙を必ずお持ちください

* 入院時に栄養状態を評価して栄養管理計画を立てます。定期的に栄養状態の再評価を行い計画を見直します。

* この表はおよその経過をお知らせしたものです。種々の都合により、予定通りではないこともあります。

月日	月 日 (ひだり眼手術日)		月 日
経過	当日術前	当日術後	左眼術後 1 日目 (退院日)
目標	○心身ともに安定した状態で手術を受けられる	○危険なく入院生活が過ごせる ○感染徴候がない	○自己点眼ができる
	制限はありません	・手術直後より水分可 ・手術 2 時間から食事再開	退院日は朝食のみ
			
処置・観察	 必要時 眼科外来で診察します  時間になれば、看護師が手術室にご案内します	ガーゼと透明眼帯を装着して帰室します	 朝 眼科外来で診察します 透明眼帯を継続、 又はメガネを装着します 退院時にリストバンドを外します
内服・点眼	 持参薬、反対眼の点眼薬は継続します →		
	 みぎ眼 3 種類の点眼薬を継続します (1 ヶ月以上) →		
	 ひだり眼 手術用点眼薬で瞳孔を開きます	 ひだり眼 手術後は点眼しません	 ひだり眼 診察後、3 種類の点眼薬を開始します (1 ヶ月以上)
行動	 車イスで手術室に行きます (手術前眼科診察も、必要時車イスで送迎します)  以下の手術準備をします ・手術着に着替え ・入れ歯、アクセサリ、時計等の取り外し ・ 洗顔禁止 (歯磨き、髭剃り可)	 車イスで帰室後、2 時間は床上安静 (トイレ歩行のみ可)  手術 2 時間後から歩行可	<注意点> ・術後 2 日目～ 首から下のシャワー再開 ・術後 4 日目～ 洗顔、洗髪、入浴再開
説明・指導	 主治医より ・手術結果について ・退院後の治療計画、療養上の留意点について  看護師より ・退院後の療養生活について (退院療養計書をお渡しします)		