

* 入院に際して、この用紙を必ずお持ちください

* 入院時に栄養状態を評価して栄養管理計画を立てます。定期的に栄養状態の再評価を行い計画を見直します。

* この表はおよその経過をお知らせしたものです。種々の都合により、予定通りではないこともあります。

月日 手術 3 日前～手術当日朝



1 日 3 回 (朝・昼・夜)
赤キャップの抗菌薬点眼をします



< 眼点眼 >

朝 昼 夜

朝 昼 夜

朝 昼 夜

朝

点眼

< 手術当日に持参するもの >

- 赤キャップの抗菌薬点眼
- 現在服用 (使用) 中の薬

行動



入院前日
ご自宅で入浴、洗髪をします





















() 眼の硝子体手術を受けられる

説明医師

説明看護師(外来)

看護師(病棟)

様へ

月日	月	日	月	日
経過	当日術前 (入院日)		当日術後	
目標	○心身ともに安定した状態で手術を受けられる		○危険なく入院生活が過ごせる ○必要な安静、体位保持ができる ○感染徴候がない ○症状が表出できる	
食事	制限はありません		制限はありません	
	朝食はご自宅で	 摂取 又は 絶食		  
処置・観察	<ul style="list-style-type: none"> ・リストバンドを装着します (退院日まで)  必要時 眼科外来で診察します  時間になれば、看護師が手術室にご案内します 		<ul style="list-style-type: none"> → ガーゼと透明眼帯を装着して帰室します → ガーゼと透明眼帯の装着を継続します 	
	 状況に合わせて体温・脈拍・血圧・酸素飽和度を測ります			
内服・点眼	<ul style="list-style-type: none">  持参薬、お薬手帳を看護師にお渡しください  持参薬、反対眼の点眼薬は継続します  手術室で点滴を開始します 		<ul style="list-style-type: none"> → 点滴終了後抜去します 	
	<ul style="list-style-type: none">  手術用点眼薬で瞳孔を開きます 		<ul style="list-style-type: none">  手術後は点眼しません  診察後、3種類の点眼薬を開始します 	
行動	<ul style="list-style-type: none">  車イスで手術室に行きます (手術前眼科診察も、必要時車イスで送迎します)  以下の手術準備をします <ul style="list-style-type: none"> ・手術着に着替え ・入れ歯、アクセサリ、時計等の取り外し 		<ul style="list-style-type: none">  車イスで帰室後 1時間は床上安静 (トイレ歩行のみ可)  手術1時間後から歩行可 ・洗顔禁止 → (歯磨き、髭剃りは可) ★眼内に空気を入れた場合 → <ul style="list-style-type: none"> ・あおむけ禁止 ・1日3回深いうつぶき (1回につき1時間程度) 	
	<ul style="list-style-type: none">  安静終了後院内歩行できます 			
説明・指	<ul style="list-style-type: none">  病棟看護師より <ul style="list-style-type: none"> ・入院生活について (パスシートを使用) ・手術について  薬剤師より <ul style="list-style-type: none"> ・持参薬確認 ・使用薬剤について 		<ul style="list-style-type: none">  主治医より <ul style="list-style-type: none"> ・手術結果について ・術後の姿勢について 	

* 入院に際して、この用紙を必ずお持ちください

* 入院時に栄養状態を評価して栄養管理計画を立てます。定期的に栄養状態の再評価を行い計画を見直します。

* この表はおよその経過をお知らせしたものです。種々の都合により、予定通りではないこともあります。

月日	月 日	月 日 ~ 月 日	月 日
経過	術後 2 日目	術後 3 日目 ~ 4 日目	術後 5 日目 (退院日)
目標	○危険なく入院生活が過ごせる ○自己点眼ができる ○必要な体位保持ができる ○手術後の経過と注意点が理解できる ○感染徴候がない ○退院後の生活の注意点が理解できる		
	制限はありません		退院日は朝食のみ
処置・観察	朝 <ul style="list-style-type: none"> 点眼薬で瞳孔を開いた後眼科外来で診察します ガーゼと透明眼帯の装着を継続します 		退院時にリストバンドを外します
	→ ガーゼを外し、透明眼帯を継続、又はメガネを着用します		
	状況に合わせて体温・脈拍・血圧・酸素飽和度を測ります		
内服・点眼	持参薬、反対眼の点眼薬は継続します		
	3種類の点眼薬を継続します (1ヶ月以上)		
行動	院内歩行できます		
	・洗顔、洗髪禁止 (歯磨き、髭剃り可)	→ 洗顔、洗髪再開	
	首から下のシャワー再開 (週3回、病棟毎で日異なります)		
	★眼内に空気を入れた場合 <ul style="list-style-type: none"> あおむけ禁止 1日3回深いうつつむき (1回につき1時間程度) 		
説明・指導	主治医より <ul style="list-style-type: none"> 手術結果について 退院後の治療計画、療養上の留意点について 		
	看護師より <ul style="list-style-type: none"> 退院後の療養生活について (退院療養計画をお渡しします) 		