

* 入院に際して、この用紙を必ずお持ちください

* 入院時に栄養状態を評価して栄養管理計画を立てます。定期的に栄養状態の再評価を行い計画を見直します。

* この表はおよその経過をお知らせしたものです。種々の都合により、予定通りではないこともあります。

月日

手術 3 日前～手術当日朝



1 日 3 回 (朝・昼・夜)
赤キャップの抗菌薬点眼をします



< ひだり眼点眼 >

／ 朝 昼 夜

／ 朝 昼 夜

／ 朝 昼 夜

／ 朝

点眼

< 手術当日に持参するもの >

- 赤キャップの抗菌薬点眼
- 現在服用 (使用) 中の薬

行動

























入院前日
ご自宅で入浴、洗髪をします

ひだり眼の線維柱帯切開術を受けられる

説明医師 _____
 説明看護師(外来) _____
 看護師(病棟) _____









様へ

月日	月 日		月 日		
経過	当日術前 (入院日)		当日術後		術後1日目
目標	○心身ともに安定した状態で手術を受けられる		○危険なく入院生活が過ごせる ○必要な安静ができる ○感染徴候がない ○症状が表出できる		
食事	制限はありません		・手術直後より水分可 ・手術1時間から食事再開		制限はありません
	朝食はご自宅で	 摂取 又は 絶食			
処置・観察	<ul style="list-style-type: none"> ・リストバンドを装着します(退院日まで)  必要時 眼科外来で診察します  時間になれば、看護師が手術室にご案内します 		<ul style="list-style-type: none"> → ガーゼと透明眼帯を装着して帰宅します 		<ul style="list-style-type: none">  朝 眼科外来で診察します → ガーゼと透明眼帯の装着を継続します
	 状況に合わせて体温・脈拍・血圧・酸素飽和度を測ります				
内服・点眼	<ul style="list-style-type: none">  持参薬、お薬手帳を看護師にお渡しください  持参薬、反対眼の点眼薬は継続します 				
			<ul style="list-style-type: none">  手術後は点眼しません 		<ul style="list-style-type: none">  診察後、3種類の点眼薬を開始します
行動	<ul style="list-style-type: none">  車イスで手術室に行きます(手術前眼科診察も、必要時車イスで送迎します)  以下の手術準備をします <ul style="list-style-type: none"> ・手術着に着替え ・入れ歯、アクセサリ、時計等の取り外し 		<ul style="list-style-type: none">  車イスで帰宅後  1時間は床上安静(トイレ歩行のみ可)  背もたれを15°程度起こします  手術1時間後から歩行可 		<ul style="list-style-type: none">  安静終了後院内歩行できます
			<ul style="list-style-type: none"> ・洗顔禁止 (歯磨き、髭剃りは可) 		
説明・指	<ul style="list-style-type: none">  病棟看護師より <ul style="list-style-type: none"> ・入院生活について(パスシートを使用) ・手術について  薬剤師より <ul style="list-style-type: none"> ・持参薬確認 ・使用薬剤について 		<ul style="list-style-type: none">  医師より <ul style="list-style-type: none"> ・手術結果について ・術後の姿勢について 		

* 入院に際して、この用紙を必ずお持ちください

* 入院時に栄養状態を評価して栄養管理計画を立てます。定期的に栄養状態の再評価を行い計画を見直します。

* この表はおよその経過をお知らせしたものです。種々の都合により、予定通りではないこともあります。

月日	月 日	月 日
経過	術後 2 日目	
経過	術後 3 日目 (退院日)	
目標	○危険なく入院生活が過ごせる ○自己点眼ができる ○必要な体位保持ができる ○手術後の経過と注意点が理解できる ○感染徴候がない ○退院後の生活の注意点が理解できる	
食事	制限はありません	
	退院日は朝食のみ	
処置・観察	 朝 ・眼科外来で診察します ・ガーゼと透明眼帯の装着を継続します	
	・退院時にリストバンドを外します ・ガーゼを外し、透明眼帯を継続、又はメガネを装着します	
 状況に合わせて体温・脈拍・血圧・酸素飽和度を測ります		
内服・点眼	 持参薬、反対眼の点眼薬は継続します	
	 3種類の点眼薬を継続します (1ヶ月以上)	
行動	 院内歩行できます ・背もたれを 15° 程度起こします ・洗顔、洗髪禁止 (歯磨き、髭剃り可)	
	洗顔、洗髪再開  ・首から下のシャワー再開 (週3回、病棟毎で日が異なります)	
説明・指導	 医師より ・手術結果について ・退院後の治療計画、療養上の留意点について  看護師より ・退院後の療養生活について (退院療養計画をお渡しします)	