

\* 入院に際して、この用紙を必ずお持ちください

\* 入院時に栄養状態を評価して栄養管理計画を立てます。定期的に栄養状態の再評価を行い計画を見直します。

\* この表はおよその経過をお知らせしたものです。種々の都合により、予定通りではないこともあります。

月日

手術 3 日前～手術当日朝



1 日 3 回 ( 朝・昼・夜 )  
赤キャップの抗菌薬点眼をします



< ひだり眼点眼 >

／  朝  昼  夜

／  朝  昼  夜

／  朝  昼  夜

／  朝

点眼

< 手術当日に持参するもの >

- 赤キャップの抗菌薬点眼
- 現在服用 ( 使用 ) 中の薬

行動

























入院前日  
ご自宅で入浴、洗髪をします

# ひだり眼の線維柱帯切開術＋白内障手術を受けられる

説明医師 \_\_\_\_\_  
 説明看護師(外来) \_\_\_\_\_  
 看護師(病棟) \_\_\_\_\_








様へ

月日	月 日		月 日		
経過	当日術前 (入院日)		当日術後		術後 1 日目
目標	○心身ともに安定した状態で手術を受けられる		○危険なく入院生活が過ごせる ○必要な安静ができる ○感染徴候がない		○症状が表出できる
食事	制限はありません		・手術直後より水分可 ・手術 1 時間から食事再開		制限はありません
	朝食はご自宅で	 摂取 又は 絶食			
処置・観察	<ul style="list-style-type: none"> <li>・リストバンドを装着します (退院日まで)</li> <li> 必要時 眼科外来で診察します</li> <li> 時間になれば、看護師が手術室にご案内します</li> </ul>		<ul style="list-style-type: none"> <li>→ ガーゼと透明眼帯を装着して帰宅します</li> </ul>		<ul style="list-style-type: none"> <li> 朝 眼科外来で診察します</li> <li>→ ガーゼと透明眼帯の装着を継続します</li> </ul>
	 状況に合わせて体温・脈拍・血圧・酸素飽和度を測ります				
内服・点眼	<ul style="list-style-type: none"> <li> 持参薬、お薬手帳を看護師にお渡しください</li> <li> 持参薬、反対眼の点眼薬は継続します</li> </ul>				
	<ul style="list-style-type: none"> <li> 手術用点眼薬で瞳孔を開きます</li> </ul>		<ul style="list-style-type: none"> <li> 手術後は点眼しません</li> </ul>		<ul style="list-style-type: none"> <li> 診察後、3 種類の点眼薬を開始します</li> </ul>
行動	<ul style="list-style-type: none"> <li> 車イスで手術室に行きます (手術前眼科診察も、必要時車イスで送迎します)</li> <li> 以下の手術準備をします                             <ul style="list-style-type: none"> <li>・手術着に着替え</li> <li>・入れ歯、アクセサリ、時計等の取り外し</li> </ul> </li> </ul>		<ul style="list-style-type: none"> <li> 車イスで帰宅後 1 時間は床上安静</li> <li> 背もたれを 15° 程度起こします (トイレ歩行的のみ可)</li> <li> 手術 1 時間後から歩行可</li> </ul>		<ul style="list-style-type: none"> <li> 安静終了後院内歩行できます</li> </ul>
			<ul style="list-style-type: none"> <li>・洗顔禁止 (歯磨き、髭剃りは可)</li> </ul>		
説明・指	<ul style="list-style-type: none"> <li> 病棟看護師より                             <ul style="list-style-type: none"> <li>・入院生活について (パスシートを使用)</li> <li>・手術について</li> </ul> </li> <li> 薬剤師より                             <ul style="list-style-type: none"> <li>・持参薬確認</li> <li>・使用薬剤について</li> </ul> </li> </ul>		<ul style="list-style-type: none"> <li> 医師より                             <ul style="list-style-type: none"> <li>・手術結果について</li> <li>・術後の姿勢について</li> </ul> </li> </ul>		

\* 入院に際して、この用紙を必ずお持ちください

\* 入院時に栄養状態を評価して栄養管理計画を立てます。定期的に栄養状態の再評価を行い計画を見直します。

\* この表はおよその経過をお知らせしたものです。種々の都合により、予定通りではないこともあります。

月日	月 日	月 日
経過	術後 2 日目	
経過	術後 3 日目 (退院日)	
目標	○危険なく入院生活が過ごせる ○自己点眼ができる ○必要な体位保持ができる ○手術後の経過と注意点が理解できる ○感染徴候がない ○退院後の生活の注意点が理解できる	
食事	制限はありません	
	退院日は朝食のみ	
処置・観察	 朝 ・眼科外来で診察します ・ガーゼと透明眼帯の装着を継続します	
	・退院時にリストバンドを外します ・ガーゼを外し、透明眼帯を継続、又はメガネを装着します	
 状況に合わせて体温・脈拍・血圧・酸素飽和度を測ります		
内服・点眼	 持参薬、反対眼の点眼薬は継続します	
	 3 種類の点眼薬を継続します (1 ヶ月以上)	
行動	 院内歩行できます ・背もたれを 15° 程度起こします	
	・洗顔、洗髪禁止 (歯磨き、髭剃り可) ・首から下のシャワー再開 (週3回、病棟毎で日が異なります)	
説明・指導	 医師より ・手術結果について ・退院後の治療計画、療養上の留意点について	
	 看護師より ・退院後の療養生活について (退院療養計画をお渡しします)	