
















説明医師

説明看護師(外来)

看護師(病棟)

様へ

月日	月 日		月 日	
経過	当日(手術前)		当日(手術後)	
経過			術後1日目 (退院日)	
目標	○心身ともに良好な状態で治療が受けられ、副作用が最小限で治療が終了できる			
食事	制限はありません		手術直後から飲食できます	
	朝食は自宅で			
処置・観察	リストバンドを装着します (退院日まで装着します)		退院時にリストバンドを外します	
	 状況に合わせて、体温・脈拍・血圧・酸素飽和度を測ります			
注射・内服	 持参薬、お薬手帳を 看護師にお渡し ください  手術時に点滴をします		 点滴をします	
			 退院後の薬があります	
行動	 制限はありません  以下の手術準備を します ・手術着に着替え ・アクセサリ、時計等の 取り外し		医師・看護師より説明があります	
説明	 医師より ・入院後の治療計画について ・手術について		 医師より ご本人・家族の方へ ・手術の結果について	
	 看護師より ・入院生活について		 看護師より ・退院後の療養生活について (退院療養計画をお渡しします)	
	 薬剤師より ・持参薬確認 ・使用薬剤について			

* 入院に際して、この用紙を必ずお持ちください

* 入院時に栄養状態を評価して栄養管理計画を立てます。定期的に栄養状態の再評価を行い計画を見直します。

* この表はおよその経過をお知らせしたものです。種々の都合により、予定通りではないこともあります。

16-D48-1

2019.10.3 版

京都第一赤十字病院