


















説明医師

説明看護師(外来)

看護師(病棟)

様へ

月日	月 日		月 日 ~ 月 日			月 日			
経過	当日 (手術前)		当日 (手術後)		術後 1 ~ 6 日目			術後 7 日目 (退院日)	
目標	○心身ともに良好な状態で治療が受けられ、副作用が最小限で治療が終了できる								
食事	制限はありません		手術直後から 飲食できます						
	朝食は 自宅で								
処置・観察	リストバンドを 装着します (退院日まで装着します)							退院時にリストバンドを 外します	
	 状況に合わせて、体温・脈拍・血圧・酸素飽和度を測ります								
注射・内服	 持参薬、お薬手帳を 看護師にお渡し ください  手術時に点滴を します		 点滴をします		手術の種類によっては 術後 1 ~ 6 日目にも 点滴を行います				
	 制限はありません 以下の手術準備を します ・手術着に着替え ・アクセサリ、時計等の 取り外し		医師・看護師より説明があります						
説明	 医師より ・入院後の治療計画に ついて ・手術について  看護師より ・入院生活について  薬剤師より ・持参薬確認 ・使用薬剤について		 医師より (ご本人、家族の方へ) ・手術の結果について		(術後 6 日目)  医師より ・退院後の治療計画、 療養上の留意点に ついて  看護師より ・退院後の療養生活に ついて (退院療養計書を お渡しします)				

* 入院に際して、この用紙を必ずお持ちください

* 入院時に栄養状態を評価して栄養管理計画を立てます。定期的に栄養状態の再評価を行い計画を見直します。

* この表はおよその経過をお知らせしたものです。種々の都合により、予定通りではないこともあります。