






説明医師

説明看護師(外来)

看護師(病棟)

様へ

月日	月 日	月 日	月 日	月 日～月 日	月 日						
経過	入院日(手術前日)	当日(手術前)	当日(手術後)	術後1～2日目	術後3日目(退院日)						
目標	○手術に対する不安が最小限となる		○心身ともに良好な状態で治療が受けられ、副作用が最小限で治療が終了できる								
食事	<ul style="list-style-type: none"> <li>夕食後絶食、21時以後絶食</li> <li>経口補水液は麻酔科の指示で服用</li> </ul>		 許可が出るまで絶飲食								
	朝食は自宅で			絶食	絶食	絶食					
処置・観察	リストバンドを装着します(退院日まで装着します)  手術部位のマーキングをします	 時間になれば看護師が手術室にご案内します ・点滴用の針を挿入します	手術後以下の挿入物、装着物があります ・酸素マスク → 6時間後取り外します ・心電図モニター → ・尿管(必要時) → ・点滴の管 →	術後1日目 歩行出来ていれば取り外します 朝取り外します 点滴終了後取り外します	 創部の確認、処置を行います 退院時、リストバンドを外します						
	 状況に合わせて、体温・脈拍・血圧・酸素飽和度を測ります										
注射・内服	 持参薬、お薬手帳を看護師にお渡しください	 手術時に点滴をします	 点滴をします	 手術の種類によっては術後1～2日目にも点滴を行います							
行動	 制限はありません  シャワー・洗髪をしてください	 以下の手術準備をします ・手術着に着替え ・アクセサリ、時計等の取り外し	 床上安静となります	術後1日目  尿管をとった後、病棟内を歩けます  看護師が体を拭き、手術着から着替えます							
説明	 医師・麻酔科医より ・手術と治療計画について ・麻酔について  病棟手術室看護師より ・入院生活について ・手術について  薬剤師より ・持参薬確認 ・使用薬剤について	 医師より(ご本人・家族へ) ・手術の結果について	 (術後2日目～3日目)  医師より ・退院後の治療計画、療養上の留意点について  看護師より ・退院後の療養生活について(退院療養計画をお渡しします)								

\* 入院に際して、この用紙を必ずお持ちください

\* 入院時に栄養状態を評価して栄養管理計画を立てます。定期的に栄養状態の再評価を行い計画を見直します。

\* この表はおよその経過をお知らせしたものです。種々の都合により、予定通りではないこともあります。

