

小児外科手術を受けられる










患者用クリニカルパス P 1/2

説明医師

説明看護師(外来)

看護師(病棟)

様へ

月日	月 日			月 日	
経過	当日術前 (入院 8 : 30)	<input type="checkbox"/> 9 : 30 <input type="checkbox"/> 11 : 00 <input type="checkbox"/> 3 例目 出室	<input type="checkbox"/> 11 : 00 <input type="checkbox"/> 12 : 30 <input type="checkbox"/> 3 例目 帰宅	当日術後 (18 : 00 頃)	術後 1 日目 (退院 10 時頃)
目標	<input type="checkbox"/> 手術に対する不安を伝えることができる <input type="checkbox"/> 感冒症状がない		<input type="checkbox"/> 出血がない <input type="checkbox"/> 発熱がない <input type="checkbox"/> 創痛がない		
検査	・身長体重測定		・原則検査はありません		
食事	 手術前日 ・夕食以後は絶食 ・水分、ミルクは麻酔科医の指示に従って服用		・帰宅後約 2 時間で水分摂取可 以降、吐き気がなければ水分摂取可 ・夕食から食事可 (1 歳未満はミルク)		・退院日は朝食のみ
					
処置・観察	・リストバンドを装着します(退院日まで)		手術後以下の挿入物、装着物があります ・酸素マスク (必要時) ・心電図モニター (必要時) ・点滴の管 → 不要となれば 抜去します		・退院時にリストバンド を外します
	 小児科医が点滴の針を留置します				
	 時間になれば看護師が手術室にご案内します (ご家族も一緒に行きます)				 創部を観察、必要時 処置を行います
 状況に合わせて、体温・脈拍・血圧・酸素飽和度を測ります					
内服・点滴	 持参薬、お薬手帳を 看護師にお渡しください				
	 持続点滴を行います				
行動	 前日夜又は当日朝 自宅で入浴してきてください				
	 以下の手術準備をします ・手術着に着替え ・ヘアピンなどアクセサリー取り外し				
	 制限はありません	 ベッド上安静です 患部を安静に過ごします	 朝食後退院です		
		 付き添いで、トイレ歩行のみ可能です			
説明・指導	 医師・麻酔科医より (外来又は入院時) ・治療計画について ・手術について ・麻酔について	 医師より ・手術の結果について		 医師より ・退院後の療養計画、療養上の留意点について	
	 看護師より ・入院生活について (パスシートを使用) ・手術について			 看護師より ・退院後の療養生活について (退院療養計画書をお渡しします)	

* 入院に際して、この用紙を必ずお持ちください

23-K99-1・2・3 2020. 9. 17 版 京都第一赤十字病院

* 入院時に栄養状態を評価して栄養管理計画を立てます。定期的に栄養状態の再評価を行い計画を見直します。

* この表はおよその経過をお知らせしたものです。種々の都合により、予定通りではないこともあります。

