



























様へ

説明医師

説明看護師(外来)


















看護師(病棟)

月日	月 日	月 日	月 日	月 日	
経過	入院日	当日(術前)	当日(術後)	術後1日目	術後2日目
標目	○心身共に安定した状態で手術が受けられる		○出血がない ○発熱がない ○創痛がない	○ギブスの脱落がない(ギブス着用時)	
検査	・身長体重測定		原則検査はありません		
食事	・夕食以後は絶食 ・水分、ミルクは麻酔科医の指示に従って服用		・帰室後約2時間で水分摂取可 以降、吐き気がなければ水分摂取可 ・夕食から食事可(1歳未満はミルク)		
	朝食は自宅で	 			     
処置・観察	・リストバンドを装着します(退院日まで)  小児科医が点滴の針を留置します		時間になれば、看護師が手術室にご案内します(ご家族も一緒に行きます) 手術後以下の挿入物、装着物があります ・酸素マスク(必要時) ・心電図モニター(必要時) ・点滴の管		
			 創部を観察、必要時処置を行います		
 状況に合わせて、体温・脈拍・血圧・酸素飽和度を測ります					
内服・点滴	 持参薬、お薬手帳を看護師にお渡しください				
	 16時頃～持続点滴を開始します		・夜 抗菌剤点滴		
行動	 シャワー浴、洗髪をします		 以下の手術準備をします ・手術衣に着替え ・ペアピンなど取り外し		
	 制限はありません  点滴の管が入るまでプレイルームで遊べます		 ベッド上安静です  付き添いでトイレ歩行のみ可能です		
説明	 主治医・麻酔科医より(外来又は入院時) ・治療計画について ・手術について ・麻酔について		 主治医より(家族の方へ) ・手術結果について		
	 病棟・手術室看護師より ・入院生活について(パスシートを使用) ・手術について				
 薬剤師より ・持参薬確認 ・使用薬剤について					

## \* 入院に際して、この用紙を必ずお持ちください

\* 入院時に栄養状態を評価して栄養管理計画を立てます。定期的に栄養状態の再評価を行い計画を見直します。

\* この表はおよその経過をお知らせしたものです。種々の都合により、予定通りではないこともあります。

月日	月 日～ 月 日	月 日～ 月 日	月 日	月 日								
経過	術後 3～6 日目		術後 7～12 日目									
経過			術後 13 日目	術後 14 日目 (退院日)								
目標	○出血がない ○ギブスの脱落がない (ギブス着用時) ○発熱がない ○創痛がない		○退院後の生活上の注意点が理解できる									
検査	原則検査はありません											
食事			退院日は朝食のみ									
												
処置・観察									退院時にリストバンドを外します			
	 創部を観察、 必要時処置を行います											
状況に合わせて、体温・脈拍・血圧・酸素飽和度を測ります												
内服・点滴												
行動	 創部の状況に合わせてシャワー浴を再開します											
	 患部を安静に過ごします											
説明					 主治医より ・退院後の治療計画、療養上の留意点について							
					 看護師より ・退院後の療養生活について (退院療養計画をお渡しします)							

