











説明医師

説明看護師(外来)

看護師(病棟)
















様へ

月日	月 日	月 日
経過	手術前日	当日(術前) 当日(術後)
目標	○心身共に安定した状態で手術が受けられる	
目標	○術後合併症を起こすことなく経過する	
検査	必要な検査は外来にて終了しています	
食事	21時以降は絶食	 絶食 麻酔科医の指示でOS-1服用
	食事は自宅で  	
処置・観察	リストバンドを装着します(退院日まで装着します)	
	 手術部位のマーキングをします 	手術後以下の挿入物、装着物があります <ul style="list-style-type: none"> ・酸素マスク  ・心電図モニター  ・点滴の管  ・背中のチューブ(鎮痛剤)  ・創部の管(ドレーン)  ・尿道カテーテル 
	 状況に合わせて、体温・脈拍・血圧・酸素飽和度を測ります	
点滴・内服	 持参薬、お薬手帳を看護師にお渡しください	 (手術が午前の場合) 手術室で点滴を行います (手術が午後の場合) 病室で点滴の針を入れます
		 手術後の点滴があります ※痛み、むかつきなどがあれば看護師に申し出てください
行動	 制限ありません	 以下の手術準備をします <ul style="list-style-type: none"> ・手術着に着替え ・弾性ストッキング装着 ・入れ歯、アクセサリ、時計等の取り外し
	 シャワー浴できます	 床上安静となります
説明・指導	 医師・麻酔科医師より <ul style="list-style-type: none"> ・治療計画について ・麻酔について 	 医師より(家族の方へ) <ul style="list-style-type: none"> ・手術結果について
	 看護師より <ul style="list-style-type: none"> ・入院生活について 	
	 薬剤師より <ul style="list-style-type: none"> ・使用薬剤について ・持参薬確認 	

*** 入院に際して、この用紙を必ずお持ちください**

* 入院時に栄養状態を評価して栄養管理計画を立てます。定期的に栄養状態の再評価を行い計画を見直します。

* この表はおよその経過をお知らせしたものです。種々の都合により、予定通りではないこともあります。

月日	月 日	月 日	月 日
経過	術後 1 日目		術後 2 日目
目標	○術後合併症を起こすことなく経過する		○日常生活の注意事項がわかる
検査			
食事	朝食から食事が開始となります		
			
処置・観察	下の挿入物があります ・点滴の管 → 点滴終了後取り外します ・創部の管（ドレーン） → 状況を見て抜去します ・尿道カテーテル → 歩行可能な方は取り外します  創の処置を行います  状況に合わせて、体温・脈拍・血圧・酸素飽和度を測ります		創の処置を行います 退院時にリストバンドを外します 創の状態を確認します
	点滴・内服	 以下の点滴があります ・抗生剤  痛みに応じて以下の内服を開始します ・鎮痛剤 ・胃薬	 以下の内服があります ・抗生剤
行動	手術着からパジャマに着替えます  歩行できます （初回は看護師と）  看護師が清拭をします		首から下のみシャワー浴できます 看護師が洗髪をします   
説明・指導			 医師より ・退院後の治療計画、療養上の留意点について ・退院後の下着装着について  看護師より ・退院後の療養生活について （退院療養計画をお渡しします）

