
























エンドキサンパルス療法を受けられる

説明医師

(2泊3日)外来看護師
様へ 病棟看護師

月日	月 日	月 日	月 日
経過	入院日	治療前	治療後
目標	治療について理解できる 副作用について理解できる (出血性膀胱炎・骨髄抑制・感染・脱毛)		アレルギー症状の出現がない (発熱・呼吸困難感・発疹・掻痒感など) 副作用症状出現なく経過する (血尿・排尿時痛・悪心・嘔吐・全身倦怠感など) 療養生活上の注意点が理解できる
検査	採血・採尿の検査を行います  		
食事	朝食は 自宅で  	特に制限はありません	
処置・観察	体温・脈拍・血圧酸素飽和度を測定します  リストバンドを装着します (退院日まで装着します) 体重測定を行います	 起床時に体重測定してください 10時から尿量測定を開始してください 点滴の針を留置します	エンドキサンの点滴開始直後は15~30分毎に脈拍・血圧測定をします  リストバンドを外します 10時で尿量測定を中止してください 点滴が終了したら抜針します
注射・内服	常用薬とお薬手帳を持参し、 看護師に渡してください 常用薬の服用を 継続してください 		10時からエンドキサンパルス療法を開始します (点滴 500ml × 4本)     
行動	特に制限はありません  シャワー浴は可能です 		特に制限はありませんがエンドキサンの点滴投与中は ベッド上で安静にしてください 病室を出られる時はマスクを着用してください 
説明	医師より説明 治療について  看護師より説明 入院生活について 尿量測定・水分摂取・体重 測定方法について  薬剤師より説明 治療薬について 	看護師より説明 治療について 副作用症状について 	医師より説明 療養生活について  看護師より説明 療養生活の注意点について 

* 入院に際してこの用紙を必ずお持ちください。

* 入院に関して心配事がありましたらお申し出ください。

* 入院時に栄養状態を評価して栄養管理計画を立てます。また、定期的に栄養状態の再評価を行い計画を見直します。

* この表はおよその経過をお知らせしたものです。種々の都合により、
予定通りではないこともありますので、予めご承知ください。

29-N01-1

2019.7.24 版
京都第一赤十字病院